

## HOTĂRÂRE

Privind aprobarea contului de execuție bugetară la 30.06.2022 al Consiliului local al comunei Independența.

Consiliul local al comunei Independența, Județul Călărași întrunit în ședința ordinară din data de 31.08.2022

Având în vedere :

- Proiectul de hotărâre nr 3417/23.08.2022
- Raportul compartimentului de specialitate din cadrul primăriei înregistrat la nr. 3415/23.08.2022
- Referatul de aprobare al primarului înregistrat la nr. 3416/23.08.2022
- prevederile art.49 alineat 12 din Legea nr. 273/2006 , privind finanțele publice locale, cu modificările și completările ulterioare.
- Prevederile Legii nr. 52/2003 privind transparența decizională în administrația publică.
- Raportul comisiei pe domenii de specialitate din cadrul consiliului local.
- În temeiul art.129 alin 2 lit. b , alin. 4 lit.a și art.139 alin.1 din OUG nr.57/2019 – Codul administrativ cu modificările și completările ulterioare;


## HOTĂRĂȘTE :

**ART.1.** – Se aprobă contul de execuție bugetară la data de 30.06.2022 – al Consiliului Local al comunei Independența , conform **anexei nr.1** care face parte integrantă din prezenta hotărâre

**ART.2.** Cu ducere la îndeplinire a prezentei hotărâri primarul comunei și doamna Dobrescu Aurelia .

Secretarul comunei va comunica prezenta celor interesați.

PREȘEDINTE ȘEDINȚĂ



Nr. 45

Adoptată la Independența

Astăzi 31.08.2022

Nr. consilieri în funcție 13

Nr. consilieri prezenți 13

Adoptată cu :

Voturi pentru 13

Voturi contra 0

Abțineri 0

CONTRASEMNEAZĂ  
SECRETAR GENERAL

[Redacted signature]

[Redacted signature]

CONTUL DE EXECUTIE 2E- ADMINISTRATIA LOCALA - ACTIVITATI FINANTATE INTEGRAL DIN VENITURI PROPRII - VENITURI


la data de 30.06.2022

*Cușina nr 1*  
*So. HOPRANEA NR. 10*  
*31.08.2022*

Denumirea indicatorilor	Cod indicator	Prevederi bugetare		Total, din care:	Drepturi constatate		Incasari realizate	Stingeri pe alte surse decat incasari	Drepturi constatate de incasat
		anuale aprobate la finele perioadei de raportare	trimestriale cumulate		din anii precedenti	din anul curent			
<b>TOTAL SECTIUNILE FUNCTIONARE+DEZVOLTARE</b>		395.000	22.000	545.027	250.035	294.992	239.683	759	304.585
<b>TOTAL VENITURI</b>		395.000	22.000	545.027	250.035	294.992	239.683	759	304.585
<b>I. VENITURI CURENTE</b>		305.000	42.000	475.027	250.035	224.992	169.683	759	304.585
<b>C. VENITURI NEFISCALE</b>		305.000	42.000	475.027	250.035	224.992	169.683	759	304.585
<b>C1. VENITURI DIN PROPRIETATE</b>		32.000	2.000	2.680	0	2.680	2.680	0	0
Venituri din proprietate	30.10	32.000	2.000	2.680	0	2.680	2.680	0	0
Venituri din concesiuni si inchirieri	30.10.05	4.000	2.000	2.680	0	2.680	2.680	0	0
Alte venituri din concesiuni si inchirieri de catre institutiile publice	30.10.05.30	4.000	2.000	2.680	0	2.680	2.680	0	0
Venituri din utilizarea pasunilor comunale	30.10.09	28.000	0	0	0	0	0	0	0
<b>C2. VANZARI DE BUNURI SI SERVICII</b>		273.000	40.000	472.347	250.035	222.312	167.003	759	304.585
Venituri din prestari de servicii si alte activitati	33.10	112.000	00.000	157.733	136.659	21.074	26.311	759	130.663
Venituri din prestari de servicii	33.10.08	72.000	60.000	110.109	89.035	21.074	21.840	0	88.269
Alte venituri din prestari de servicii si alte activitati	33.10.50	40.000	40.000	47.624	47.624	0	4.471	759	42.394
Diverse venituri	36.10	161.000	40.000	314.614	113.376	201.238	140.692	0	173.922
Alte venituri	36.10.50	161.000	40.000	314.614	113.376	201.238	140.692	0	173.922
<b>SUBVENTII DE LA ALTE NIVELE ALE ADMINISTRATIEI PUBLICE</b>		90.000	80.000	70.000	0	70.000	70.000	0	0
Subventii de la alte administratii	43.10	90.000	80.000	70.000	0	70.000	70.000	0	0
Subventii pentru institutiile publice	43.10.09	90.000	80.000	70.000	0	70.000	70.000	0	0
<b>SECTIUNEA DE FUNCTIONARE</b>		395.000	322.000	545.027	250.035	294.992	239.683	759	304.585
<b>TOTAL VENITURI</b>		395.000	322.000	545.027	250.035	294.992	239.683	759	304.585
<b>I. VENITURI CURENTE</b>		305.000	242.000	475.027	250.035	224.992	169.683	759	304.585
<b>C. VENITURI NEFISCALE</b>		305.000	242.000	475.027	250.035	224.992	169.683	759	304.585
<b>C1. VENITURI DIN PROPRIETATE</b>		32.000	2.000	2.680	0	2.680	2.680	0	0
Venituri din proprietate	30.10	32.000	2.000	2.680	0	2.680	2.680	0	0

Denumirea indicatorilor	Cod indicator	Prevederi bugetare		Drepturi constatate			Incasari realizate	Singeri pe alte cai decat incasari	Drepturi constatate de incasat
		anuale aprobate la finele perioadei de raportare	trimestriale cumulate	Total, din care:	din anii precedenti	din anul curent			
Venituri din concesiuni si inchirieri	30.10.05	4.000	2.000	2.680	0	2.680	0	0	
Alte venituri din concesiuni si inchirieri de catre institutiile publice	30.10.05.30	4.000	2.000	2.680	0	2.680	0	0	
Venituri din utilizarea pasunilor comunale	30.10.09	28.000	0	0	0	0	0	0	
<b>C2. VANZARI DE BUNURI SI SERVICII</b>		273.000	240.000	472.347	250.035	222.312	167.003	304.585	
Venituri din prestari de servicii si alte activitati	33.10	112.000	100.000	157.733	136.659	21.074	26.311	130.663	
Venituri din prestari de servicii	33.10.08	72.000	60.000	110.109	89.035	21.074	21.840	88.269	
Alte venituri din prestari de servicii si alte activitati	33.10.50	40.000	40.000	47.624	47.624	0	4.471	42.394	
Diverse venituri	36.10	161.000	140.000	314.614	113.376	201.238	140.692	173.922	
Alte venituri	36.10.50	161.000	140.000	314.614	113.376	201.238	140.692	173.922	
<b>SUBVENTII DE LA ALTE NIVELE ALE ADMINISTRATIEI PUBLICE</b>		90.000	80.000	70.000	0	70.000	70.000	0	
Subventii de la alte administratii	43.10	90.000	80.000	70.000	0	70.000	70.000	0	
Subventii pentru institutii publice	43.10.09	90.000	80.000	70.000	0	70.000	70.000	0	

PRIMAR  
ing Radulescu Gabriel



CONTABIL  
Dobrescu Aurelia

CONTUL DE EXECUTIEZE ADMINISTRATIA LOCALA - ACTIVITATI FINANTATE INTEGRAL DIN VENITURI PROPRII - CHELTUIELI

la data de 30.06.2022

Denumirea indicatorilor	Cod indicator	Credite de angajament		Credir bugetare	Angajamente bugetare	Angajamente legale	Plati efectuate	Angajamente legale de platit	Cheltuieli efective
		Anuale aprobate la finele perioadei de raportare	Trimestriale cumulate						
TOTAL SECTIUNILE FUNCTIONARE + DEZVOLTARE		0	0	395.000	226.273	226.273	226.273	0	226.273
TOTAL CHELTUIELI		0	0	395.000	226.273	226.273	226.273	0	226.273
Partea a II-a APARARE, ORDINE PUBLICA SI SIGURANTA NATIONALA	59.10	0	0	142.000	65.219	65.219	65.219	0	65.219
Ordine publica si siguranta nationala	61.10	0	0	142.000	65.219	65.219	65.219	0	65.219
Protectie civila si protectie contra incendiilor (protectie civila nonmilitara)	61.10.05	0	0	40.000	0	0	0	0	0
Alte cheltuieli in domeniul ordinii publice si sigurantei nationale	61.10.50	0	0	102.000	65.219	65.219	65.219	0	65.219
Partea a III-a CHELTUIELI SOCIAL-CULTURALE	64.10	0	0	52.000	9.843	9.843	9.843	0	9.843
Invatamant	65.10	0	0	28.000	0	0	0	0	0
Invatamant secundar	65.10.04	0	0	28.000	0	0	0	0	0
Invatamant secundar inferior	65.10.04.01	0	0	28.000	0	0	0	0	0
Cultura, recreere si religie	67.10	0	0	24.000	9.843	9.843	9.843	0	9.843
Servicii culturale	67.10.03	0	0	24.000	9.843	9.843	9.843	0	9.843
Camarii culturale	67.10.03.07	0	0	24.000	9.843	9.843	9.843	0	9.843
Partea a IV-a SERVICII SI DEZVOLTARE PUBLICA, LOCUINTE, MEDIU SI APE	69.10	0	0	201.000	151.211	151.211	151.211	0	151.211
Protectia mediului	74.10	0	0	201.000	151.211	151.211	151.211	0	151.211
Salubritate si gestiunea deseurilor	74.10.05	0	0	201.000	151.211	151.211	151.211	0	151.211
Salubritate	74.10.05.01	0	0	201.000	151.211	151.211	151.211	0	151.211
Partea a VI-a REZERVA, EXCEDENT/DEFICIT	96.10	0	0	0	0	0	13.410	0	0
Excedent	98.10	0	0	0	0	0	13.410	0	0
SECTIUNEA DE FUNCTIONARE		0	0	395.000	226.273	226.273	226.273	0	226.273

Denumirea indicatorilor	Cod indicator	Credite de angajament		Credite bugetare		Angajamente legale	Plati efectuate	Angajamente legale de platit	Cheltuieli efective
		Anuale aprobate la finele perioadei de raportare	Trimestriale cumulate	Anuale aprobate la finele perioadei de raportare	Trimestriale cumulate				
TOTAL CHELTUIELI		0	0	395.000	322.000	226.273	226.273	0	226.273
Partea a II-a APARARE, ORDINE PUBLICA SI SIGURANTA NATIONALA	59.10	0	0	142.000	130.000	65.219	65.219	0	65.219
Ordine publica si siguranta nationala	61.10	0	0	142.000	130.000	65.219	65.219	0	65.219
Protectie civila si protectie contra incendiilor (protectie civila nonmilitara)	61.10.05	0	0	40.000	40.000	0	0	0	0
Alte cheltuieli in domeniul ordinii publice si sigurantei nationale	61.10.50	0	0	102.000	90.000	65.219	65.219	0	65.219
Partea a III-a CHELTUIELI SOCIAL-CULTURALE	64.10	0	0	52.000	12.000	9.843	9.843	0	9.843
Invatamant	65.10	0	0	28.000	0	0	0	0	0
Invatamant secundar	65.10.04	0	0	28.000	0	0	0	0	0
Invatamant secundar inferior	65.10.04.01	0	0	28.000	0	0	0	0	0
Cultura, recreere si religie	67.10	0	0	24.000	12.000	9.843	9.843	0	9.843
Servicii culturale	67.10.03	0	0	24.000	12.000	9.843	9.843	0	9.843
Campe culturale	67.10.03.07	0	0	24.000	12.000	9.843	9.843	0	9.843
Partea a IV-a SERVICII SI DEZVOLTARE PUBLICA, LOCUINTE, MEDIU SI APE	69.10	0	0	201.000	180.000	151.211	151.211	0	151.211
Protectia medicului	74.10	0	0	201.000	180.000	151.211	151.211	0	151.211
Salubritate si gestionarea deseurilor	74.10.05	0	0	201.000	180.000	151.211	151.211	0	151.211
Salubritate	74.10.05.01	0	0	201.000	180.000	151.211	151.211	0	151.211
Partea a VII-a REZERVE, EXCEDENT/DEFICIT	96.10	0	0	0	0	0	13.410	0	0
Excedent	98.10	0	0	0	0	0	13.410	0	0

CONTABIL  
Dobrescu Aurelia

PRIMAR  
ing Radulescu Gabriel



CONTUL DE EXECUTIE 2A: ADMINISTRATIA LOCALA - FINANTARE INTEGRALA DIN BUGET - VENITURI

la data de 30.06.2022

Denumirea indicatorilor	Cod indicator	Prevederi bugetare		Total, din care:	Drepturi constatate		Incasari realizate	Stingeri pe alte cai decat incasari	Drepturi constatate de incasat
		anuale aprobate la finele perioadei de raportare	trimestriale cumulate		din anii precedenti	din anul curent			
TOTAL SECTIUNILE FUNCTIONARE+DEZVOLTARE		8.271.010	5.830.010	5.341.147	1.520.039	3.821.108	3.505.814	0	1.835.333
TOTAL VENITURI		8.271.010	5.830.010	5.341.147	1.520.039	3.821.108	3.505.814	0	1.835.333
VENITURI PROPRII		2.486.000	1.738.000	3.349.305	1.520.039	1.829.266	1.513.972	0	1.835.333
I. VENITURI CURENTE		6.110.000	3.669.000	5.280.305	1.520.039	3.760.266	3.444.972	0	1.835.333
A. VENITURI FISCALE		5.902.000	3.505.000	4.857.066	1.152.981	3.704.085	3.371.640	0	1.485.426
A1. IMPOZIT PE VENIT, PROFIT SI CASTIGURI DIN CAPITAL		1.544.000	998.000	925.758	0	925.758	925.758	0	0
A12. IMPOZIT PE VENIT, PROFIT, SI CASTIGURI DIN CAPITAL DE LA PERSOANE FIZICE		1.544.000	998.000	925.758	0	925.758	925.758	0	0
Impozit pe venit	03.02	9.000	5.000	2.484	0	2.484	2.484	0	0
Impozitul pe veniturile din transferul proprietatilor imobiliare din patrimoniul personal	03.02.16	9.000	5.000	2.484	0	2.484	2.484	0	0
Cote si sume defalcate din impozitul pe venit	04.02	1.535.000	993.000	923.274	0	923.274	923.274	0	0
Cote defalcate din impozitul pe venit	04.02.01	553.000	277.000	360.744	0	360.744	360.744	0	0
Suma alocata din cotele defalcate din impozitul pe venit pentru echilibrarea bugetelor locale	04.02.04	532.000	266.000	273.451	0	273.451	273.451	0	0
Suma repartizate din Fondul la dispozitia Consiliului Judetean	04.02.05	450.000	450.000	289.079	0	289.079	289.079	0	0
A3. IMPOZITE SI TAXE PE PROPRIETATE		602.000	468.000	1.372.596	746.031	626.565	443.201	0	929.395
Impozite si taxe pe proprietate	07.02	602.000	468.000	1.372.596	746.031	626.565	443.201	0	929.395
Impozit pe cladiri	07.02.01	87.000	47.000	136.340	52.065	84.275	64.013	0	72.327
Impozit pe cladiri - PF	07.02.01.01	43.000	23.000	85.955	3.141	45.814	29.309	0	56.646
Impozit pe cladiri - PJ	07.02.01.02	44.000	24.000	50.385	1.924	38.461	34.704	0	15.681
Impozit pe terenuri	07.02.02	490.000	401.000	1.223.675	2.428	531.249	368.147	0	855.528
Impozit pe terenuri - PF	07.02.02.01	165.000	120.000	405.587	3.033	169.554	115.206	0	290.381
Impozit pe terenuri - PJ	07.02.02.02	14.000	10.000	15.591	965	14.626	14.052	0	1.539

Denumirea indicatorilor	Cod indicator	Prevederi bugetare		Drepturi constatate			Incasari realizate	Singeri pe alte cai decat incasari	Drepturi constatate de incasat
		anuale aprobate la finele perioadei de raportare	trimestriale cumulate	Total, din care:	din anii precedenti	din anul curent			
Impozit pe terenurile extravilane	07.02.02.03	311.000	271.000	802.497	455.428	347.069	238.889	0	563.608
Taxe judiciare de timbru, taxe de timbru pentru activitatea notariala si alte taxe de timbru	07.02.03	25.000	20.000	12.581	1.540	11.041	11.041	0	1.540
<b>A4. IMPOZITE SI TAXE PE BUNURI SI SERVICII</b>		<b>3.729.000</b>	<b>2.018.000</b>	<b>2.554.726</b>	<b>406.204</b>	<b>2.148.522</b>	<b>1.999.569</b>	<b>0</b>	<b>555.157</b>
Suma defalcate din TVA	11.02	3.624.000	1.931.000	1.931.000	0	1.931.000	1.931.000	0	0
Suma defalcate din taxa pe valoarea adaugata pentru finantarea cheltuielilor descentralizate la nivelul comunelor, oraselor, municipiilor, sectoarelor si Municipiului Bucuresti	11.02.02	1.885.000	1.026.000	1.026.000	0	1.026.000	1.026.000	0	0
Suma defalcate din TVA pt echilibrarea bugetelor locale	11.02.06	1.738.000	905.000	905.000	0	905.000	905.000	0	0
Taxe pe utilizarea bunurilor, autorizarea utilizarii bunurilor sau pe desfasurarea de activitati	16.02	105.000	87.000	623.726	406.204	217.522	68.569	0	555.157
Taxa asupra mijloacelor de transport	16.02.02	105.000	87.000	623.726	406.204	217.522	68.569	0	555.157
Taxa asupra mijloacelor de transport - PF	16.02.02.01	73.000	60.000	221.553	112.830	108.723	41.286	0	180.267
Taxa asupra mijloacelor de transport - PJ	16.02.02.02	32.000	27.000	402.173	293.374	108.799	27.283	0	374.890
<b>A6. ALTE IMPOZITE SI TAXE FISCALE</b>		<b>27.000</b>	<b>21.000</b>	<b>3.986</b>	<b>746</b>	<b>3.240</b>	<b>3.112</b>	<b>0</b>	<b>874</b>
Alte impozite si taxe fiscale	18.02	27.000	21.000	3.986	746	3.240	3.112	0	874
Alte impozite si taxe	18.02.50	27.000	21.000	3.986	746	3.240	3.112	0	874
<b>C. VENITURI NEFISCALE</b>		<b>208.000</b>	<b>164.000</b>	<b>423.239</b>	<b>367.058</b>	<b>56.181</b>	<b>73.332</b>	<b>0</b>	<b>349.907</b>
<b>C1. VENITURI DIN PROPRIETATE</b>		<b>157.000</b>	<b>129.000</b>	<b>200.759</b>	<b>171.050</b>	<b>29.709</b>	<b>41.753</b>	<b>0</b>	<b>159.006</b>
Venituri din proprietate	30.02	157.000	129.000	200.759	171.050	29.709	41.753	0	159.006
Venituri din concesiuni si inchirieri	30.02.05	157.000	129.000	200.759	171.050	29.709	41.753	0	159.006
Alte venituri din concesiuni si inchirieri de catre institutiile publice	30.02.05.30	157.000	129.000	200.759	171.050	29.709	41.753	0	159.006
<b>C2. VANZARI DE BUNURI SI SERVICII</b>		<b>51.000</b>	<b>35.000</b>	<b>222.480</b>	<b>196.008</b>	<b>26.472</b>	<b>31.579</b>	<b>0</b>	<b>190.901</b>
Venituri din amenzi si confiscari	35.02	51.000	35.000	222.480	196.008	26.472	31.579	0	190.901
Venituri din amenzi si alte sanctiuni aplicate conform dispozitiilor legale	35.02.01	51.000	35.000	222.480	196.008	26.472	31.579	0	190.901
Venituri din amenzi si alte sanctiuni aplicate de catre alte institutii de specialitate	35.02.01.02	51.000	35.000	222.480	196.008	26.472	31.579	0	190.901
Varsaminte din sectiunea de functionare pentru finantarea sectiunii de dezvoltare a bugetului local (cu semnul minus)	37.02.03	-216.000	-216.000	-216.000	0	-216.000	-216.000	0	0

Denumirea indicatorilor	Cod indicator	Prevederi bugetare.		Drepturi constatate		Incasari realizate	Stingeri pe alte cai decat incasari	Drepturi constatate de incasat
		anuale aprobate la finele perioadei de raportare	trimestriale cumulate	de la finele perioadei de raportare	din anii precedenti			
Varsaminte din sectiunea de functionare	37.02.04	216.000	216.000	216.000	0	216.000	0	0
III. OPERATIUNI FINANCIARE		2.068.664	2.068.664	2.068.664	0	0	0	0
Incasari din acordarea imprumuturilor acordate	40.02	2.068.664	2.068.664	2.068.664	0	0	0	0
Suma din excedentul bugetului local utilizate pentru finantarea cheltuielilor sectiunii de dezvoltare**)	40.02.14	2.068.664	2.068.664	2.068.664	0	0	0	0
IV. SUBVENTII		92.346	92.346	92.346	0	60.842	0	0
SUBVENTII DE LA ALTE NIVELE ALE ADMINISTRATIEI PUBLICE		92.346	92.346	92.346	0	60.842	0	0
Subventii de la bugetul de stat	42.02	89.000	89.000	89.000	0	57.496	0	0
B. Curente		89.000	89.000	89.000	0	57.496	0	0
Subventii pentru acordarea ajutorului pentru incalzirea locuintei si a suplimentului pentru energie alocate pentru consumul de combustibili solizi si sau petroliferi	42.02.34	89.000	89.000	89.000	0	57.496	0	0
Subventii de la alte administratii	43.02	3.346	3.346	3.346	0	3.346	0	0
Suma alocate din sumele obtinute in urma scoaterii la licitatie a certificatelor de emisie de gaze cu efect de sera pentru finantarea proiectelor de investitii	43.02.44	3.346	3.346	3.346	0	3.346	0	0
SECTIUNEA DE FUNCTIONARE		5.983.000	3.542.000	5.121.801	1.520.039	3.601.762	0	1.835.333
TOTAL VENITURI		5.983.000	3.542.000	5.121.801	1.520.039	3.601.762	0	1.835.333
VENITURI PROPRII		2.486.000	1.738.000	3.349.305	1.520.039	1.829.266	0	1.835.333
I. VENITURI CURENTE		5.894.000	3.453.000	5.064.305	1.520.039	3.544.266	0	1.835.333
A. VENITURI FISCALE		5.902.000	3.505.000	4.857.066	1.152.981	3.704.085	0	1.485.426
A1. IMPOZIT PE VENIT, PROFIT SI CASTIGURI DIN CAPITAL		1.544.000	998.000	925.758	0	925.758	0	0
A12. IMPOZIT PE VENIT, PROFIT, SI CASTIGURI DIN CAPITAL DE LA PERSOANE FIZICE		1.544.000	998.000	925.758	0	925.758	0	0
Impozit pe venit	03.02	9.000	5.000	2.484	0	2.484	0	0
Impozitul pe veniturile din transferul proprietatilor imobiliare din patrimoniul personal	03.02.18	9.000	5.000	2.484	0	2.484	0	0
Cote si sume defalcate din impozitul pe venit	04.02	1.535.000	993.000	5.274	0	923.274	0	0
Cote defalcate din impozitul pe venit	04.02.01	553.000	277.000	3.744	0	360.744	0	0




Denumirea indicatorilor	Cod indicator	Prevederi bugetare		Drepturi constatate			Incasari realizate	Stingeri pe alte cai decat incasari	Drepturi constatate de incasat
		anuale aprobate la finele perioadei de raportare	trimestriale cumulate	Total, din care:	din anii precedenti	din anul curent			
Suma alocata din cotele defalcate din impozitul pe venit pentru echilibrarea bugetelor locale	04.02.04	532.000	266.000	273.451	0	273.451	273.451	0	0
Suma repartizate din Fondul la dispozitia Consiliului Judetean	04.02.05	450.000	450.000	289.079	0	289.079	289.079	0	0
A3. IMPOZITE SI TAXE PE PROPRIETATE		602.000	468.000	1.372.596	746.031	626.565	443.201	0	929.395
Impozite si taxe pe proprietate	07.02	602.000	468.000	1.372.596	746.031	626.565	443.201	0	929.395
Impozit pe cladiri	07.02.01	87.000	47.000	136.340	52.065	84.275	64.013	0	72.327
Impozit pe cladiri - PF	07.02.01.01	43.000	23.000	85.955	40.141	45.814	29.309	0	56.646
Impozit pe cladiri - PJ	07.02.01.02	44.000	24.000	50.385	11.924	38.461	34.704	0	15.681
Impozit pe terenuri	07.02.02	490.000	401.000	1.223.675	692.426	531.249	368.147	0	855.528
Impozit pe terenuri - PF	07.02.02.01	165.000	120.000	405.587	236.033	169.554	115.206	0	290.381
Impozit pe terenuri - PJ	07.02.02.02	14.000	10.000	15.591	965	14.626	14.062	0	1.539
Impozit pe terenurile extravilane	07.02.02.03	311.000	271.000	802.497	455.428	347.069	238.889	0	563.608
Taxe judiciare de timbru, taxe de timbru pentru activitatea notariala si alte taxe de timbru	07.02.03	25.000	20.000	12.581	1.540	11.041	11.041	0	1.540
A4. IMPOZITE SI TAXE PE BUJURI SI SERVICII		3.729.000	2.018.000	2.554.726	406.204	1.999.569	1.999.569	0	555.157
Suma defalcate din TVA	11.02	3.624.000	1.931.000	1.931.000	0	1.931.000	1.931.000	0	0
Suma defalcate din taxa pe valoarea adaugata pentru finantarea cheltuielilor descentralizate la nivelul comunelor, oraselor, municipiilor, sectoarelor si Municipiului Bucuresti	11.02.02	1.886.000	1.026.000	1.026.000	0	1.026.000	1.026.000	0	0
Suma defalcate din TVA pt. echilibrarea bugetelor locale	11.02.06	1.738.000	905.000	905.000	0	905.000	905.000	0	0
Taxe pe utilizarea bunurilor, autorizarea utilizarii bunurilor sau pe desfasurarea de activitati	16.02	105.000	87.000	623.726	406.204	217.522	68.569	0	555.157
Taxa asupra mijloacelor de transport	16.02.02	105.000	87.000	623.726	406.204	217.522	68.569	0	555.157
Taxa asupra mijloacelor de transport - PF	16.02.02.01	73.000	60.000	221.553	112.830	108.723	41.286	0	180.267
Taxa asupra mijloacelor de transport - PJ	16.02.02.02	32.000	27.000	402.173	293.374	108.799	27.283	0	374.890
A6. ALTE IMPOZITE SI TAXE FISCALE		27.000	21.000	3.986	746	3.240	3.112	0	874
Alte impozite si taxe fiscale	18.02	27.000	21.000	3.986	746	3.240	3.112	0	874
Alte impozite si taxe	18.02.50	27.000	21.000	3.986	746	3.240	3.112	0	874
C. VENITURI NEFISCALE		-8.000	-52.000	207.239	367.058	-159.819	-142.668	0	349.907
C.1. VENITURI DIN PROPRIETATE		157.000	129.000	200.759	171.050	29.709	41.753	0	159.006

Denumirea indicatorilor	Cod indicator	Prevederi bugetare		Drepturi constatate			Incasari realizate	Stingeri pe alte cai decat incasari	Drepturi constatate de incasat
		anuale aprobate la finele perioadei de raportare	trimestriale cumulate	Total, din care:	din anii precedenti	din anul curent			
Venituri din proprietate	30.02	157.000	129.000	200.759	171.050	29.709	41.753	0	159.006
Venituri din concesiuni si inchirieri	30.02.05	157.000	129.000	200.759	171.050	29.709	41.753	0	159.006
Alte venituri din concesiuni si inchirieri de catre institutiile publice	30.02.05.30	157.000	129.000	200.759	171.050	29.709	41.753	0	159.006
C2. VANZARI DE BUNURI SI SERVICII		-165.000	-181.000	6.480	196.008	-189.528	-184.421	0	190.901
Amenzi, penalitati si confiscari	35.02	51.000	35.000	222.480	196.008	26.472	31.579	0	190.901
Venituri din amenzi si alte sanctiuni aplicate conform dispozitiilor legale	35.02.01	51.000	35.000	222.480	196.008	26.472	31.579	0	190.901
Venituri din amenzi si alte sanctiuni aplicate de catre alte institutii de specialitate	35.02.01.02	51.000	35.000	222.480	196.008	26.472	31.579	0	190.901
Transferuri voluntare, altele decat subventiile	37.02	-216.000	-216.000	-216.000	0	-216.000	-216.000	0	0
Varsaminte din sectiunea de functionare pentru finantarea sectiunii de dezvoltare a bugetului local (cu semnul minus)	37.02.03	-216.000	-216.000	-216.000	0	-216.000	-216.000	0	0
IV. SUBVENTII		89.000	89.000	57.496	0	57.496	57.496	0	0
SUBVENTII DE LA ALTE NIVELE ALE ADMINISTRATIEI PUBLICE		89.000	89.000	57.496	0	57.496	57.496	0	0
Subventii de la bugetul de stat	42.02	89.000	89.000	57.496	0	57.496	57.496	0	0
B. Curente		89.000	89.000	57.496	0	57.496	57.496	0	0
Subventii pentru acordarea ajutorului pentru incalzirea locuintei si a suplimentului pentru energie alocate pentru consumul de combustibili solizi si sau petrolieri	42.02.34	89.000	89.000	57.496	0	57.496	57.496	0	0
SECTIUNEA DE DEZVOLTARE		2.288.010	2.288.010	219.346	0	219.346	219.346	0	0
TOTAL VENITURI		2.288.010	2.288.010	219.346	0	219.346	219.346	0	0
I. VENITURI CURENTE		216.000	216.000	216.000	0	216.000	216.000	0	0
C. VENITURI NEFISCALE		216.000	216.000	216.000	0	216.000	216.000	0	0
C2. VANZARI DE BUNURI SI SERVICII		216.000	216.000	216.000	0	216.000	216.000	0	0
Transferuri voluntare, altele decat subventiile	37.02	216.000	216.000	216.000	0	216.000	216.000	0	0
Varsaminte din sectiunea de functionare	37.02.04	216.000	216.000	216.000	0	216.000	216.000	0	0
III. OPERATIUNI FINANCIARE		2.068.664	2.068.664	0	0	0	0	0	0
Incasari din acordarea imprumuturilor acordate	40.02	2.068.664	2.068.664	0	0	0	0	0	0
Suma din excedentul bugetului local utilizate pentru finantarea cheltuielilor sectiunii de dezvoltare**)	40.02.14	2.068.664	2.068.664	0	0	0	0	0	0

Denumirea indicatorilor	Cod indicator	Prevederi bugetare		Total, din care:	Drepturi constatate			Incasari realizate	Stingeri pe alte cai decat incasari	Drepturi constatate de incasat
		anuale aprobate la finele perioadei de raportare	trimestriale cumulate		din anii precedenti	din anul curent				
IV. SUBVENTII		3.346	3.346	3.346	0	3.346	3.346	0	0	
SUBVENTII DE LA ALTE NIVELE ALE ADMINISTRATIEI PUBLICE		3.346	3.346	3.346	0	3.346	3.346	0	0	
Subventii de la alte administratii	43.02	3.346	3.346	3.346	0	3.346	3.346	0	0	
Sume alocate din sumele obtinute in urma scoaterii la licitatie a certificatelor de emisii de gaze cu efect de serra pentru finantarea proiectelor de investitii	43.02.44	3.346	3.346	3.346	0	3.346	3.346	0	0	

PRIMAR  
ing Radulescu Gabriel



CONTABIL  
Dobrescu Aurelia

CONTUL DE EXECUTIE 2A: ADMINISTRATIA LOCALA - FINANTARE INTEGRALA DIN BUGET - CHELTUIELI

la data de 30.06.2022

Denumirea indicatorilor	Cod indicator	Credite de angajament		Credite bugetare		Angajamente bugetare	Angajamente legale	Plati efectuate	Angajamente legate de plati	Cheltuieli efective
		Anuale aprobate la finele perioadei de raportare	Trimestriale cumulate	Anuale aprobate la finele perioadei de raportare	Trimestriale cumulate					
TOTAL SECTIUNILE FUNCTIONARE + DEZVOLTARE		37.000	37.000	8.271.010	5.830.010	3.575.754	3.575.754	2.580.680	995.074	2.959.742
TOTAL CHELTUIELI		37.000	37.000	8.271.010	5.830.010	3.575.754	3.575.754	2.580.680	995.074	2.959.742
Partea I-a SERVICII PUBLICE GENERALE	50.02	0	0	1.556.000	821.000	1.237.818	1.237.818	670.020	567.798	759.040
Activitati publice si actiuni externe	51.02	0	0	1.554.000	819.000	1.237.818	1.237.818	670.020	567.798	759.040
Activitati executive si legislative	51.02.01	0	0	1.554.000	819.000	1.237.818	1.237.818	670.020	567.798	759.040
Activitati executive	51.02.01.03	0	0	1.554.000	819.000	1.237.818	1.237.818	670.020	567.798	759.040
Alte servicii publice generale	54.02	0	0	2.000	2.000	0	0	0	0	0
Fond de rezerva bugetara la dispozitia autoritatilor locale	54.02.05	0	0	2.000	2.000	0	0	0	0	0
Partea a II-a APARARE, ORDINE PUBLICA SI SIGURANTA NATIONALA	59.02	0	0	50.000	50.000	30.000	30.000	30.000	0	30.000
Ordine publica si siguranta nationala	61.02	0	0	50.000	50.000	30.000	30.000	30.000	0	30.000
Alte cheltuieli in domeniul ordinii publice si sigurantei nationale	61.02.50	0	0	50.000	50.000	30.000	30.000	30.000	0	30.000
Partea a III-a CHELTUIELI SOCIAL-CULTURALE	64.02	37.000	37.000	3.425.000	2.159.000	1.572.295	1.572.295	1.326.327	245.968	1.317.529
Invatamant	65.02	37.000	37.000	1.135.000	922.000	336.925	336.925	315.149	21.776	277.450
Invatamant prescolar si primar	65.02.03	0	0	0	0	0	0	0	0	2.733
Invatamant prescolar	65.02.03.01	0	0	0	0	0	0	0	0	2.290
Invatamant primar	65.02.03.02	0	0	0	0	0	0	0	0	443
Invatamant secundar	65.02.04	37.000	37.000	1.105.000	906.000	322.022	322.022	300.246	21.776	259.814
Invatamant secundar inferior	65.02.04.01	37.000	37.000	1.105.000	906.000	322.022	322.022	300.246	21.776	259.814
Alte cheltuieli in domeniul invatamantului	65.02.50	0	0	30.000	16.000	14.903	14.903	14.903	0	14.903
Cultura, recreere si religie	67.02	0	0	406.000	186.000	113.470	113.470	79.186	34.284	79.907
Servicii culturale	67.02.03	0	0	231.000	71.000	63.000	63.000	28.716	34.284	29.437
Biblioteca publice comunale, orasenesi, municipale	67.02.03.02	0	0	70.000	39.000	63.000	63.000	28.716	34.284	28.704

Denumirea indicatorilor	Cod indicator	Credite de angajament		Credite bugetare		Angajamente bugetare	Angajamente legale	Plati efectuate	Angajamente legale de platit	Cheltuieli efective
		Anuale aprobate la finele perioadei de raportare	Trimestriale cumulate	Anuale aprobate la finele perioadei de raportare	Trimestriale cumulate					
Camine culturale	67.02.03.07	0	0	161.000	32.000	0	0	0	0	733
Servicii recreative si sportive	67.02.05	0	0	115.000	65.000	11.470	11.470	11.470	0	11.470
Sport	67.02.05.01	0	0	75.000	45.000	11.470	11.470	11.470	0	11.470
Intretinere gradini publice, parcuri, zone v erzi, baze sportive si de agrement	67.02.05.03	0	0	40.000	20.000	0	0	0	0	0
Servicii religioase	67.02.06	0	0	60.000	50.000	39.000	39.000	39.000	0	39.000
Asigurari si asistenta sociala	68.02	0	0	1.884.000	1.051.000	1.121.900	1.121.900	931.992	189.908	960.172
Asistenta sociala in caz de boli si inv aliditati	68.02.05	0	0	1.735.000	927.000	1.043.755	1.043.755	853.847	189.908	882.027
Asistenta sociala in caz de inv alitate	68.02.05.02	0	0	1.735.000	927.000	1.043.755	1.043.755	853.847	189.908	882.027
Prevenirea excluderii sociale	68.02.15	0	0	89.000	89.000	53.176	53.176	53.176	0	53.176
Ajutor social	68.02.15.01	0	0	89.000	89.000	53.176	53.176	53.176	0	53.176
Alte cheltuieli in domeniul asigurarilor si asistentei sociale	68.02.50	0	0	60.000	35.000	24.969	24.969	24.969	0	24.969
Alte cheltuieli in domeniul asistentei sociale	68.02.50.50	0	0	60.000	35.000	24.969	24.969	24.969	0	24.969
Partea a IV-a SERVICII SI DEZVOLTARE PUBLICA, LOCUINTE, MEDIU SI APE	69.02	0	0	2.057.346	1.758.346	541.287	541.287	359.979	181.308	316.003
Locuinte, servicii si dezvoltare publica	70.02	0	0	1.146.346	1.026.346	156.850	156.850	156.850	0	110.420
Alimentare cu apa si amenajari hidrotehnice	70.02.05	0	0	222.000	212.000	5.375	5.375	5.375	0	0
Alimentare cu apa	70.02.05.01	0	0	222.000	212.000	5.375	5.375	5.375	0	0
Iluminat public si electrificari rurale	70.02.06	0	0	434.346	324.346	146.014	146.014	146.014	0	110.420
Alte servicii in domeniul locuintei, serviciilor si dezvoltarii comunale	70.02.50	0	0	490.000	490.000	5.461	5.461	5.461	0	0
Protectia mediului	74.02	0	0	911.000	732.000	384.437	384.437	203.129	181.308	205.583
Salubritate si gestiunea deseurilor	74.02.05	0	0	911.000	732.000	384.437	384.437	203.129	181.308	205.583
Salubritate	74.02.05.01	0	0	911.000	732.000	384.437	384.437	203.129	181.308	205.583
Partea a V-a ACTIUNI ECONOMICE	79.02	0	0	1.182.664	1.041.664	194.354	194.354	194.354	0	537.170
Transporturi	84.02	0	0	1.178.664	1.038.664	192.354	192.354	192.354	0	535.170
Transport rutier	84.02.03	0	0	1.178.664	1.038.664	192.354	192.354	192.354	0	535.170
Strazi	84.02.03.03	0	0	1.178.664	1.038.664	192.354	192.354	192.354	0	535.170
Alte actiuni economice	87.02	0	0	4.000	3.000	2.000	2.000	2.000	0	2.000

Denumirea indicatorilor	Cod indicator	Credite de angajament		Credite bugetare		Angajamente bugetare	Angajamente legale	Plati efectuate	Angajamente legale de platit	Cheltuieli efective
		Anuale aprobate la finele perioadei de raportare	Trimestriale cumulate	Anuale aprobate la finele perioadei de raportare	Trimestriale cumulate					
Alte actiuni economice	87.02.50	0	0	4.000	3.000	2.000	2.000	2.000	0	2.000
Partea a VII-a REZERVE, EXCEDENT/DEFICIT	96.02	0	0	0	0	0	0	925.134	0	0
Excedent	98.02	0	0	0	0	0	0	925.134	0	0
SECȚIUNEA DE FUNCȚIONARE		0	0	5.091.000	2.947.000	3.435.454	3.435.454	2.440.380	995.074	2.331.208
TOTAL CHELTUIELI	50.02	0	0	5.091.000	2.947.000	3.435.454	3.435.454	2.440.380	995.074	2.331.208
Partea I-a SERVICII PUBLICE GENERALE		0	0	1.436.000	721.000	1.214.826	1.214.826	647.028	567.798	654.395
Autoritati publice si actiuni externe	51.02	0	0	1.434.000	719.000	1.214.826	1.214.826	647.028	567.798	654.395
Autoritati executive si legislative	51.02.01	0	0	1.434.000	719.000	1.214.826	1.214.826	647.028	567.798	654.395
Autoritati executive	51.02.01.03	0	0	1.434.000	719.000	1.214.826	1.214.826	647.028	567.798	654.395
Alte servicii publice generale	54.02	0	0	2.000	2.000	0	0	0	0	0
Fond de rezerva bugetara la dispozitia autoritatilor locale	54.02.05	0	0	2.000	2.000	0	0	0	0	0
Partea a II-a APARARE, ORDINE PUBLICA SI SIGURANTA NATIONALA	59.02	0	0	50.000	50.000	30.000	30.000	30.000	0	30.000
Ordine publica si siguranta nationala	61.02	0	0	50.000	50.000	30.000	30.000	30.000	0	30.000
Alte cheltuieli in domeniul ordinii publice si sigurantei nationale	61.02.50	0	0	50.000	50.000	30.000	30.000	30.000	0	30.000
Partea a III-a CHELTUIELI SOCIAL-CULTURALE	64.02	0	0	2.746.000	1.657.000	1.548.065	1.548.065	1.302.097	245.968	1.304.182
Invatamant	65.02	0	0	506.000	420.000	312.695	312.695	290.919	21.776	264.836
Invatamant secundar	65.02.04	0	0	476.000	404.000	297.792	297.792	276.016	21.776	249.933
Invatamant secundar inferior	65.02.04.01	0	0	476.000	404.000	297.792	297.792	276.016	21.776	249.933
Alte cheltuieli in domeniul invatamantului	65.02.50	0	0	30.000	16.000	14.903	14.903	14.903	0	14.903
Cultura, recreere si religie	67.02	0	0	356.000	186.000	113.470	113.470	79.186	34.284	79.174
Servicii culturale	67.02.03	0	0	181.000	71.000	63.000	63.000	28.716	34.284	28.704
Biblioteca publice comunale, orasenesi, municipale	67.02.03.02	0	0	70.000	39.000	63.000	63.000	28.716	34.284	28.704
Camioane culturale	67.02.03.07	0	0	111.000	32.000	0	0	0	0	0
Servicii recreative si sportive	67.02.05	0	0	115.000	65.000	11.470	11.470	11.470	0	11.470
Sport	67.02.05.01	0	0	75.000	45.000	11.470	11.470	11.470	0	11.470
Intretinere gradini publice, parcuri, zone verzi, baze sportive si de agrement	67.02.05.03	0	0	40.000	20.000	0	0	0	0	0
Servicii religioase	67.02.06	0	0	60.000	50.000	39.000	39.000	39.000	0	39.000


Denumirea indicatorilor	Cod indicator	Credite de angajament		Credite bugetare		Angajamente bugetare	Angajamente legale	Plati efectuate	Angajamente legale de platit	Cheltuieli efective
		Anuale aprobate la finele perioadei de raportare	Trimestriale cumulate	Anuale aprobate la finele perioadei de raportare	Trimestriale cumulate					
Asigurari si asistenta sociala	68.02	0	0	1.884.000	1.051.000	1.121.900	1.121.900	931.992	189.908	960.172
Asistenta sociala in caz de boli si invaliditati	68.02.05	0	0	1.735.000	927.000	1.043.755	1.043.755	853.847	189.908	882.027
Asistenta sociala in caz de invaliditate	68.02.05.02	0	0	1.735.000	927.000	1.043.755	1.043.755	853.847	189.908	882.027
Prevenirea excluderii sociale	68.02.15	0	0	89.000	89.000	53.176	53.176	53.176	0	53.176
Ajutor social	68.02.15.01	0	0	89.000	89.000	53.176	53.176	53.176	0	53.176
Alte cheltuieli in domeniul asigurarilor si asistentei sociale	68.02.50	0	0	60.000	35.000	24.969	24.969	24.969	0	24.969
Alte cheltuieli in domeniul asistentei sociale	68.02.50.50	0	0	60.000	35.000	24.969	24.969	24.969	0	24.969
Partea a IV-a SERVICII SI DEZVOLTARE PUBLICA, LOCUINTE, MEDIU SI APE	69.02	0	0	515.000	286.000	448.209	448.209	266.901	181.308	269.355
Locuinte, servicii si dezvoltare publica	70.02	0	0	124.000	64.000	63.772	63.772	63.772	0	63.772
Iluminat public si electrificari rurale	70.02.06	0	0	124.000	64.000	63.772	63.772	63.772	0	63.772
Protectia mediului	74.02	0	0	391.000	222.000	384.437	384.437	203.129	181.308	205.563
Salubritate si gestiunea deseurilor	74.02.05	0	0	391.000	222.000	384.437	384.437	203.129	181.308	205.563
Salubritate	74.02.05.01	0	0	391.000	222.000	384.437	384.437	203.129	181.308	205.563
Partea a V-a ACTIUNI ECONOMICE	79.02	0	0	344.000	233.000	194.354	194.354	194.354	0	73.276
Transporturi	84.02	0	0	340.000	230.000	192.354	192.354	192.354	0	71.276
Transport rutier	84.02.03	0	0	340.000	230.000	192.354	192.354	192.354	0	71.276
Strazi	84.02.03.03	0	0	340.000	230.000	192.354	192.354	192.354	0	71.276
Alte actiuni economice	87.02	0	0	4.000	3.000	2.000	2.000	2.000	0	2.000
Alte actiuni economice	87.02.50	0	0	4.000	3.000	2.000	2.000	2.000	0	2.000
Partea a VII-a REZERVE, EXCEDENT/DEFICIT	96.02	0	0	892.000	595.000	0	0	846.088	0	0
Excedent	96.02	0	0	892.000	595.000	0	0	846.088	0	0
SECTIONEA DE DEZVOLTARE		37.000	37.000	3.180.010	2.883.010	140.300	140.300	140.300	0	628.534
TOTAL CHELTUIELI		37.000	37.000	3.180.010	2.883.010	140.300	140.300	140.300	0	628.534
Partea I-a SERVICII PUBLICE GENERALE	50.02	0	0	120.000	100.000	22.992	22.992	22.992	0	104.645
Autoritati publice si actiuni externe	51.02	0	0	120.000	100.000	22.992	22.992	22.992	0	104.645
Autoritati executive si legislative	51.02.01	0	0	120.000	100.000	22.992	22.992	22.992	0	104.645
Autoritati executive	51.02.01.03	0	0	120.000	100.000	22.992	22.992	22.992	0	104.645

Denumirea indicatorilor	Cod indicator	Credite de angajament		Credite bugetare		Angajamente bugetare	Angajamente legale	Platt efectuate	Angajamente legale de platit	Cheltuieli efective
		Anuale aprobate la finele perioadei de raportare	Trimestriale cumulate	Anuale aprobate la finele perioadei de raportare	Trimestriale cumulate					
Partea a III-a CHELTUIELI SOCIAL-CULTURALE	64.02	37.000	37.000	679.000	502.000	24.230	24.230	24.230	0	13.347
Invatamant	65.02	37.000	37.000	629.000	502.000	24.230	24.230	24.230	0	12.614
Invatamant prescolar si primar	65.02.03	0	0	0	0	0	0	0	0	2.733
Invatamant prescolar	65.02.03.01	0	0	0	0	0	0	0	0	2.280
Invatamant primar	65.02.03.02	0	0	0	0	0	0	0	0	443
Invatamant secundar	65.02.04	37.000	37.000	629.000	502.000	24.230	24.230	24.230	0	9.881
Invatamant secundar inferior	65.02.04.01	37.000	37.000	629.000	502.000	24.230	24.230	24.230	0	9.881
Cultura, recreere si religie	67.02	0	0	50.000	0	0	0	0	0	733
Servicii culturale	67.02.03	0	0	50.000	0	0	0	0	0	733
Camine culturale	67.02.03.07	0	0	50.000	0	0	0	0	0	733
Partea a IV-a SERVICII SI DEZVOLTARE PUBLICA, LOCUINTE, MEDIU SI APE	69.02	0	0	1.542.346	1.472.346	93.078	93.078	93.078	0	46.648
Locuinte, servicii si dezvoltare publica	70.02	0	0	1.022.346	962.346	93.078	93.078	93.078	0	46.648
Alimentare cu apa si amenajari hidrotehnice	70.02.05	0	0	222.000	212.000	5.375	5.375	5.375	0	0
Alimentare cu apa	70.02.05.01	0	0	222.000	212.000	5.375	5.375	5.375	0	0
Iluminat public si electrificari rurale	70.02.06	0	0	310.346	260.346	82.242	82.242	82.242	0	46.648
Alte servicii in domeniul locuintei, serviciilor si dezvoltarii comunale	70.02.50	0	0	490.000	490.000	5.461	5.461	5.461	0	0
Protectia mediului	74.02	0	0	520.000	510.000	0	0	0	0	0
Salubritate si gestiunea deseurilor	74.02.05	0	0	520.000	510.000	0	0	0	0	0
Salubritate	74.02.05.01	0	0	520.000	510.000	0	0	0	0	0
Partea a V-a ACTIUNI ECONOMICE	79.02	0	0	838.664	808.664	0	0	0	0	463.894
Transporturi	84.02	0	0	838.664	808.664	0	0	0	0	463.894
Transport rutier	84.02.03	0	0	838.664	808.664	0	0	0	0	463.894
Strazi	84.02.03.03	0	0	838.664	808.664	0	0	0	0	463.894
Partea a VI-a REZERVE, EXCEDENT/DEFICIT	96.02	0	0	892.000	595.000	0	0	79.046	0	0
Excedent	98.02	0	0	0	0	0	0	79.046	0	0



Denumirea indicatorilor	Cod indicator	Credite de angajament		Credite bugetare		Angajamente bugetare	Angajamente legale	Plati efectuate	Angajamente legale de plati	Cheltuieli efective
		Anuale aprobate la finele perioadei de raportare	Trimestriale cumulate	Anuale aprobate la finele perioadei de raportare	Trimestriale cumulate					
Deficit	99.02	0	0	892.000	595.000	0	0	0	0	0

PRIMAR



CONTABIL

