

## HOTĂRÂRE

**Privind aprobarea contului de execuție bugetară la 31.12. 2021 al Consiliului local al comunei Independența.**

**Consiliul local al comunei Independența, Județul Călărași întrunit în ședința ordinară din data de 10.02.2022**

Având în vedere :

- Proiectul de hotărâre nr. 474/01.02.2022
- Raportul compartimentului de specialitate din cadrul primăriei înregistrat la nr. 284/21.01.2022
- Referatul de aprobare al primarului înregistrat la nr. 473/31.02.2022
- prevederile art.49 alineat 12 din Legea nr. 273/2006 , privind finanțele publice locale, cu modificările și completările ulterioare.
- Prevederile Legii nr. 52/2003 privind transparența decizională în administrația publică.
- Raportul comisiei pe domenii de specialitate din cadrul consiliului local.
- În temeiul art.129 alin 2 lit. b , alin. 4 lit.a și art.139 alin.1 din OUG nr.57/2019 – Codul administrativ cu modificările și completările ulterioare;

## HOTĂRĂȘTE :

**ART.1.** – Se aprobă contul de execuție bugetară la data de 31.12.2021 – al Consiliului Local al comunei Independența, conform anexei nr.1 care face parte integrantă din prezenta hotărâre

**ART.2.** Cu ducere la îndeplinire a prezentei hotărâri primarul comunei și doamna Dobrescu Aurelia .

Secretarul comunei va comunica prezenta celor interesați.

PREȘEDINTE ȘEDINȚĂ



**Nr. 9**

Adoptată la Independența

Astăzi 10.02.2022

Nr.consilieri în funcție 13

Nr.consilieri prezenți 13

Adoptată cu :

Voturi pentru 13

Voturi contra 0

Abțineri 0

CONTRASEMNEAZĂ  
SECRETAR GENERAL

CONTUL DE EXECUTIE 2E ADMINISTRATIA LOCALA - ACTIVITATI FINANTATE INTEGRAL DIN VENITURI PROPRII - VENITURI  
la data de 31.12.2021



Denumirea indicatorilor	Cod indicator	Prevederi bugetare		Drepturi constatate din anii precedenti	Incasari realizate	Stingeri pe alte cai decat incasari	Drepturi constatate de incasat
		anuale aprobate la finele perioadei de raportare	trimestriale cumulate				
TOTAL SECTIUNILE FUNCTIONARE-DEZVOLTARE		286.000	412.400	245.314	401.046	0	273.435
TOTAL VENITURI		286.000	412.400	245.314	401.046	0	273.435
I. VENITURI CURENTE		242.000	255.000	245.314	291.046	0	250.035
C. VENITURI NEFISCALE		242.000	255.000	245.314	291.046	0	250.035
C1. VENITURI DIN PROPRIETATE		14.000	16.000	0	18.700	0	0
Venituri din proprietate	30.10	14.000	16.000	0	18.700	0	0
Venituri din concesiuni si inchirieri	30.10.05	2.000	2.000	0	4.300	0	0
Alte venituri din concesiuni si inchirieri de catre institutiile publice	30.10.05.30	2.000	2.000	0	4.300	0	0
Venituri din utilizarea pasunilor comunale	30.10.09	12.000	14.000	0	14.400	0	0
C2. VANZARI DE BUNURI SI SERVICII		228.000	239.000	245.314	272.346	0	250.035
Venituri din prestari de servicii si alte activitati	33.10	99.000	99.000	137.433	111.818	0	136.659
Venituri din prestari de servicii	33.10.08	64.000	64.000	89.272	72.168	0	89.035
Alte venituri din prestari de servicii si alte activitati	33.10.50	35.000	35.000	48.161	39.413	0	47.624
Diverse venituri	36.10	129.000	140.000	107.881	166.023	0	113.376
Alte venituri	36.10.50	129.000	140.000	107.881	166.023	0	113.376
II. VENITURI DIN CAPITAL		0	23.400	0	0	0	23.400
Incasari din rambursarea imprumuturilor acordate	40.10	0	23.400	0	0	0	23.400
Sume utilizate din excedentul anului precedent pentru efectuarea de cheltuieli	40.10.15	0	23.400	0	0	0	23.400
Sume utilizate de administratiile locale din excedentul anului precedent pentru sectiunea de dezvoltare	40.10.15.02	0	23.400	0	0	0	23.400
SUBVENTII DE LA ALTE NIVELE ALE ADMINISTRATIEI PUBLICE		44.000	134.000	0	110.000	0	0
Subventii de la alte administratii	43.10	44.000	134.000	0	110.000	0	0
Subventii pentru institutii publice	43.10.09	44.000	134.000	0	110.000	0	0

Denumirea indicatorilor	Cod indicator	Prevederi bugetare		Drepturi constatate			Incasari realizate	Stingeri pe alte cai decat incasari	Drepturi constatate de incasat
		anuale aprobate la finele perioadei de raportare	trimestriale cumulate	Total, din care:	din anii precedenti	din anul curent			
SECTIUNEA DE FUNCTIONARE		286.000	389.000	651.081	245.314	405.767	401.046	0	250.035
TOTAL VENITURI		286.000	389.000	651.081	245.314	405.767	401.046	0	250.035
I. VENITURI CURENTE		242.000	255.000	541.081	245.314	295.767	291.046	0	250.035
C. VENITURI NEFISCALE		242.000	255.000	541.081	245.314	295.767	291.046	0	250.035
C1. VENITURI DIN PROPRIETATE		14.000	16.000	18.700	0	18.700	18.700	0	0
Venituri din proprietate	30.10	14.000	16.000	18.700	0	18.700	18.700	0	0
Venituri din concesiuni si inchirieri	30.10.05	2.000	2.000	4.300	0	4.300	4.300	0	0
Alte venituri din concesiuni si inchirieri de catre institutiile publice	30.10.05.30	2.000	2.000	4.300	0	4.300	4.300	0	0
Venituri din utilizarea pasunilor comunale	30.10.09	12.000	14.000	14.400	0	14.400	14.400	0	0
C2. VANZARI DE BUNURI SI SERVICII		228.000	239.000	522.381	245.314	277.067	272.346	0	250.035
Venituri din prestari de servicii si alte activitati	33.10	99.000	99.000	248.477	137.433	111.044	111.818	0	136.659
Venituri din prestari de servicii	33.10.08	64.000	64.000	161.440	89.272	72.168	72.405	0	89.095
Alte venituri din prestari de servicii si alte activitati	33.10.50	35.000	35.000	87.037	48.161	38.876	39.413	0	47.624
Diverse venituri	36.10	129.000	140.000	273.904	107.881	166.023	160.528	0	113.376
Alte venituri	36.10.50	129.000	140.000	273.904	107.881	166.023	160.528	0	113.376
SUBVENTII DE LA ALTE NIVELE ALE ADMINISTRATIEI PUBLICE		44.000	134.000	110.000	0	110.000	110.000	0	0
Subventii de la alte administratii	43.10	44.000	134.000	110.000	0	110.000	110.000	0	0
Subventii pentru institutii publice	43.10.09	44.000	134.000	110.000	0	110.000	110.000	0	0
SECTIUNEA DE DEZVOLTARE		0	23.400	23.400	0	23.400	0	0	23.400
TOTAL VENITURI		0	23.400	23.400	0	23.400	0	0	23.400
II. VENITURI DIN CAPITAL		0	23.400	23.400	0	23.400	0	0	23.400
Incasari din rambursarea imprumuturilor acordate	40.10	0	23.400	23.400	0	23.400	0	0	23.400
Sume utilizate din excedentul anului precedent pentru efectuarea de cheltuieli	40.10.15	0	23.400	23.400	0	23.400	0	0	23.400

Denumirea indicatorilor	Cod indicator	Prevederi bugetare		Drepturi constatate			Incasari realizate	Stingeri pe alte cai decat incasari	Drepturi constatate de incasat
		anuale aprobate la finele perioadei de raportare	trimestriale cumulate	Total, din care:	din anii precedenti	din anul curent			
Sume utilizate de administratiile locale din exercitiului anului precedent pentru sectiunea de dezvoltare	40.10.15.02	0	23.400	23.400	0	23.400	0	0	23.400

PRIMAR

CONTABIL




CONTUL DE EXECUTIE 2E- ADMINISTRATIA LOCALA - ACTIVITATI FINANTATE INTEGRAL DIN VENITURI PROPRII - CHELTUIELI

la data de 31.12.2021

Denumirea indicatorilor	Cod indicator	Credite de angajament		Credite bugetare		Angajamente bugetare	Angajamente legale	Plati efectuate	Angajamente legale de platit	Cheltuieli efective
		Initiat	Definitive	initiale	definitive					
TOTAL SECTIUNILE FUNCTIONARE + DEZVOLTARE		0	0	286.000	400.700	382.292	382.292	380.384	1.908	362.638
TOTAL CHELTUIELI		0	0	286.000	400.700	382.292	382.292	380.384	1.908	362.638
Partea a II-a APARARE, ORDINE PUBLICA SI SIGURANTA NATIONALA	59.10	0	0	105.000	150.000	147.534	147.534	145.626	1.908	141.580
Ordine publica si siguranta nationala	61.10	0	0	105.000	150.000	147.534	147.534	145.626	1.908	141.580
Protectie civila si protectie contra incendiilor (protectie civila nonmilitara)	61.10.05	0	0	15.000	15.000	13.212	13.212	11.304	1.908	7.258
Alte cheltuieli in domeniul ordinii publice si sigurantei nationale	61.10.50	0	0	90.000	135.000	134.322	134.322	134.322	0	134.322
Partea a III-a CHELTUIELI SOCIAL-CULTURALE	64.10	0	0	30.000	43.700	29.149	29.149	29.149	0	17.449
Invatamant	65.10	0	0	12.000	25.700	19.549	19.549	19.549	0	7.849
Invatamant secundar	65.10.04	0	0	12.000	25.700	19.549	19.549	19.549	0	7.849
Invatamant secundar inferior	65.10.04.01	0	0	12.000	25.700	19.549	19.549	19.549	0	7.849
Cultura, recreere si religie	67.10	0	0	18.000	18.000	9.600	9.600	9.600	0	9.600
Servicii culturale	67.10.03	0	0	18.000	18.000	9.600	9.600	9.600	0	9.600
Camine culturale	67.10.03.07	0	0	18.000	18.000	9.600	9.600	9.600	0	9.600
Partea a IV-a SERVICII SI DEZVOLTARE PUBLICA, LOCUINTE, MEDIU SI APE	69.10	0	0	151.000	207.000	205.609	205.609	205.609	0	203.609
Protectia mediului	74.10	0	0	151.000	207.000	205.609	205.609	205.609	0	203.609
Salubritate si gestiunea deseurilor	74.10.05	0	0	151.000	207.000	205.609	205.609	205.609	0	203.609
Salubritate	74.10.05.01	0	0	151.000	207.000	205.609	205.609	205.609	0	203.609
Partea a VII-a REZERVE, EXCEDENT/DEFICIT	96.10	0	0	0	11.700	0	0	20.662	0	0
Excedent	96.10	0	0	0	11.700	0	0	20.662	0	0
SECTIUNEA DE FUNCTIONARE		0	0	286.000	389.000	370.592	370.592	368.684	1.908	362.638
TOTAL CHELTUIELI		0	0	286.000	389.000	370.592	370.592	368.684	1.908	362.638
Partea a II-a APARARE, ORDINE PUBLICA SI SIGURANTA NATIONALA	59.10	0	0	105.000	150.000	147.534	147.534	145.626	1.908	141.580

Denumirea indicatorilor	Cod indicator	Credite de angajament		Credite bugetare		Angajamente bugetare	Angajamente legale	Plati efectuate	Angajamente legale de plattit	Cheltuieli efective
		Initial	Definitive	initiale	definitive					
Ordine publica si siguranta nationala	61.10	0	0	105.000	150.000	147.534	147.534	145.626	1.908	141.580
Protectie civila si protectie contra incendiilor (protectie civila nonmilitara)	61.10.05	0	0	15.000	15.000	13.212	13.212	11.304	1.908	7.258
Alte cheltuieli in domeniul ordinii publice si sigurantei nationale	61.10.50	0	0	90.000	135.000	134.322	134.322	134.322	0	134.322
Partea a III-a CHELTUIELI SOCIAL-CULTURALE	64.10	0	0	30.000	32.000	17.449	17.449	17.449	0	17.449
Invatamant	65.10	0	0	12.000	14.000	7.849	7.849	7.849	0	7.849
Invatamant secundar	65.10.04	0	0	12.000	14.000	7.849	7.849	7.849	0	7.849
Invatamant secundar inferior	65.10.04.01	0	0	12.000	14.000	7.849	7.849	7.849	0	7.849
Cultura, recreere si religie	67.10	0	0	18.000	18.000	9.600	9.600	9.600	0	9.600
Servicii culturale	67.10.03	0	0	18.000	18.000	9.600	9.600	9.600	0	9.600
Camine culturale	67.10.03.07	0	0	18.000	18.000	9.600	9.600	9.600	0	9.600
Partea a IV-a SERVICII SI DEZVOLTARE PUBLICA, LOCUINTE, MEDIU SI APE	69.10	0	0	151.000	207.000	205.609	205.609	205.609	0	203.609
Protectia medicului	74.10	0	0	151.000	207.000	205.609	205.609	205.609	0	203.609
Salubritate si gestiunea deseuriilor	74.10.05	0	0	151.000	207.000	205.609	205.609	205.609	0	203.609
Salubritate	74.10.05.01	0	0	151.000	207.000	205.609	205.609	205.609	0	203.609
Partea a VII-a REZERVE, EXCEDENT/DEFICIT	96.10	0	0	0	0	0	0	32.362	0	0
Excedent	98.10	0	0	0	0	0	0	32.362	0	0
SECTIUNEA DE DEZVOLTARE		0	0	0	11.700	11.700	11.700	11.700	0	0
TOTAL CHELTUIELI		0	0	0	11.700	11.700	11.700	11.700	0	0
Partea a III-a CHELTUIELI SOCIAL-CULTURALE	64.10	0	0	11.700	11.700	11.700	11.700	11.700	0	0
Invatamant	65.10	0	0	11.700	11.700	11.700	11.700	11.700	0	0
Invatamant secundar	65.10.04	0	0	11.700	11.700	11.700	11.700	11.700	0	0
Invatamant secundar inferior	65.10.04.01	0	0	11.700	11.700	11.700	11.700	11.700	0	0
Partea a VII-a REZERVE, EXCEDENT/DEFICIT	96.10	0	0	0	11.700	0	0	11.700	0	0
Excedent	98.10	0	0	0	11.700	0	0	0	0	0
Deficit	99.10	0	0	0	0	0	0	11.700	0	0

CONTABIL



CONTUL DE EXECUTIE 2A: ADMINISTRATIA LOCALA - FINANTARE INTEGRALA DIN BUGET - VENITURI

la data de 31.12.2021

Denumirea indicatorilor	Cod indicator	Prevederi bugetare		Drepturi constatate			Incasari realizate	Stingeri pe alte cai decat incasari	Drepturi constatate de incasat
		anuale aprobate la finele perioadei de raportare	anuale alocate la finele perioadei de raportare	Total, din care:	din anii precedenti	din anul curent			
TOTAL SECTIUNILE FUNCTIONARE-DEZVOLTARE		6.450.000	7.282.075	9.035.174	1.246.345	7.788.829	7.515.135	0	1.520.039
TOTAL VENITURI		6.450.000	7.282.075	9.035.174	1.246.345	7.788.829	7.515.135	0	1.520.039
VENITURI PROPRII		2.591.000	2.318.000	4.095.602	1.246.345	2.849.257	2.575.563	0	1.520.039
I. VENITURI CURENTE		5.904.000	5.134.000	7.903.114	1.246.345	6.656.769	6.383.075	0	1.520.039
A. VENITURI FISCALE		5.752.000	5.982.000	7.327.799	1.005.673	6.322.126	6.174.818	0	1.152.981
A1. IMPOZIT PE VENIT, PROFIT SI CASTIGURI DIN CAPITAL		1.802.000	1.524.000	1.632.901	0	1.632.901	1.632.901	0	0
A12. IMPOZIT PE VENIT, PROFIT, SI CASTIGURI DIN CAPITAL DE LA PERSOANE FIZICE		1.802.000	1.524.000	1.632.901	0	1.632.901	1.632.901	0	0
Impozit pe venit	03.02	12.000	12.000	9.117	0	9.117	9.117	0	0
Impozitul pe veniturile din transferul proprietatilor imobiliare din patrimoniul personal	03.02.18	12.000	12.000	9.117	0	9.117	9.117	0	0
Cote si sume defalcate din impozitul pe venit	04.02	1.790.000	1.512.000	1.623.784	0	1.623.784	1.623.784	0	0
Cote defalcate din impozitul pe venit	04.02.01	554.000	486.000	579.484	0	579.484	579.484	0	0
Sume alocate din cotele defalcate din impozitul pe venit pentru echilibrarea bugetelor locale	04.02.04	416.000	426.000	444.300	0	444.300	444.300	0	0
Sume repartizate din Fondul la dispozitia Consiliului Județean	04.02.05	820.000	600.000	600.000	0	600.000	600.000	0	0
A3. IMPOZITE SI TAXE PE PROPRIETATE		521.000	527.000	1.348.038	691.472	656.566	602.007	0	746.031
Impozite si taxe pe proprietate	07.02	527.000	527.000	1.348.038	691.472	656.566	602.007	0	746.031
Impozit pe cladiri	07.02.01	70.000	70.000	138.490	41.986	96.504	86.425	0	52.065
Impozit pe cladiri - PF	07.02.01.01	36.000	36.000	82.775	34.541	48.234	42.634	0	40.141
Impozit pe cladiri - PJ	07.02.01.02	34.000	34.000	55.715	7.445	48.270	43.791	0	11.924
Impozit pe terenuri	07.02.02	439.000	439.000	1.182.550	647.946	534.604	490.124	0	692.426
Impozit pe terenuri - PF	07.02.02.01	143.000	143.000	401.291	224.950	176.341	165.258	0	236.033
Impozit pe terenuri - PJ	07.02.02.02	14.000	14.000	15.370	642	14.728	14.405	0	965

Denumirea indicatorilor	Cod indicator	Prevederi bugetare		Total, din care:	Drepturi constatate		Incasari realizate	Stingeri pe alte cai decat incasari	Drepturi constatate de incasat
		anuale aprobate la finele perioadei de raportare	trimestriale curentulate		din anii precedenti	din anul curent			
Impozit pe terenurile extravilane	07.02.02.03	282.000	282.000	765.889	422.354	343.535	310.461	0	455.428
Taxe judiciare de timbru, taxe de timbru pentru activitatea notariala si alte taxe de timbru	07.02.03	18.000	18.000	26.998	1.540	25.458	25.458	0	1.540
A4. IMPOZITE SI TAXE PE BUNURI SI SERVICII		3.402.000	3.905.000	4.318.629	313.607	4.005.022	3.912.425	0	406.204
Sume defalcate din TVA	11.02	3.313.000	3.816.000	3.807.512	0	3.807.512	3.807.512	0	0
Sume defalcate din taxa pe valoarea adaugata pentru finantarea cheltuielilor descentralizate la nivelul comunelor, oraselor, municipiilor, sectoarelor si Municipiului Bucuresti	11.02.02	1.637.000	1.680.000	1.671.512	0	1.671.512	1.671.512	0	0
Sume defalcate din TVA pt echilibrarea bugetelor locale	11.02.06	1.676.000	2.136.000	2.136.000	0	2.136.000	2.136.000	0	0
Taxe pe utilizarea bunurilor, autorizarea utilizarii bunurilor sau pe desfasurarea de activitati	16.02	89.000	89.000	511.117	313.607	197.510	104.913	0	406.204
Taxa asupra mijloacelor de transport	16.02.02	89.000	89.000	511.117	313.607	197.510	104.913	0	406.204
Taxa asupra mijloacelor de transport - PF	16.02.02.01	69.000	69.000	185.668	100.999	84.669	72.838	0	112.830
Taxa asupra mijloacelor de transport - PJ	16.02.02.02	20.000	20.000	325.449	212.608	112.841	32.075	0	293.374
A6. ALTE IMPOZITE SI TAXE FISCALE		21.000	26.000	28.231	594	27.637	27.485	0	746
Alte impozite si taxe fiscale	18.02	21.000	26.000	28.231	594	27.637	27.485	0	746
Alte impozite si taxe	18.02.50	21.000	26.000	28.231	594	27.637	27.485	0	746
C. VENITURI NEFISCALE		152.000	152.000	575.315	240.672	334.643	208.257	0	367.058
C1. VENITURI DIN PROPRIETATE		102.000	102.000	327.923	84.637	243.286	156.873	0	171.050
Venituri din proprietate	30.02	102.000	102.000	327.923	84.637	243.286	156.873	0	171.050
Venituri din concesiuni si inchirieri	30.02.05	102.000	102.000	327.923	84.637	243.286	156.873	0	171.050
Alte venituri din concesiuni si inchirieri de catre institutiile publice	30.02.05.30	102.000	102.000	327.923	84.637	243.286	156.873	0	171.050
C2. VANZARI DE BUNURI SI SERVICII		50.000	50.000	247.392	156.035	91.357	51.384	0	196.008
Amenzi, penalitati si confiscari	35.02	50.000	50.000	247.392	156.035	91.357	51.384	0	196.008
Venituri din amenzi si alte sanctiuni aplicate conform dispozitiilor legale	35.02.01	50.000	50.000	247.392	156.035	91.357	51.384	0	196.008
Venituri din amenzi si alte sanctiuni aplicate de catre alte institutii de specialitate	35.02.01.02	50.000	50.000	247.392	156.035	91.357	51.384	0	196.008
Versaminte din sectiunea de functionare pentru finantarea sectiunii de dezvoltare a bugetului local (cu semnul minus)	37.02.03	-1.622.000	-873.232	-1.273.000	0	-1.273.000	-1.273.000	0	0



Denumirea indicatorilor	Cod indicator	Prevederi bugetare		Total, din care:	Drepturi constatate			Incasari realizate	Singeri pe altele ca decat incasari	Drepturi constatate de incasat
		anuale aprobate la finele perioadei de raportare	trimestriale cumulate		din anii precedenti	din anul curent				
Vasaminte din sectiunea de functionare	37.02.04	1.622.000	1.673.232	1.273.000	0	1.273.000	1.273.000	0	0	
IV. SUBVENTII		546.000	1.020.819	1.004.805	0	1.004.805	1.004.805	0	0	
SUBVENTII DE LA ALTE NIVELE ALE ADMINISTRATIEI PUBLICE		546.000	1.020.819	1.004.805	0	1.004.805	1.004.805	0	0	
Subventii de la bugetul de stat	42.02	546.000	764.124	748.802	0	748.802	748.802	0	0	
A. De capital		0	24.124	24.123	0	24.123	24.123	0	0	
Planuri si reglementari de urbanism	42.02.05	0	24.124	24.123	0	24.123	24.123	0	0	
B. Curente		546.000	740.000	724.679	0	724.679	724.679	0	0	
Subventii pentru acordarea ajutorului pentru incalzirea locuintei si a suplimentului pentru energie alocate pentru consumul de combustibili solizi si sau petrolieri	42.02.34	1.000	195.000	181.040	0	181.040	181.040	0	0	
Finantarea Programului National de Dezvoltare Locala	42.02.65	545.000	545.000	543.639	0	543.639	543.639	0	0	
Subventii de la alte administratii	43.02	0	256.695	256.003	0	256.003	256.003	0	0	
Subventii primite de la bugetele consiliilor locale si judetene pentru ajutoare in situatii de extreme dificultate	43.02.08	0	18.500	18.500	0	18.500	18.500	0	0	
Sume alocate din bugetul AFIR, pentru sustinerea proiectelor din PNDR 2014 - 2020	43.02.31	0	19.463	19.463	0	19.463	19.463	0	0	
Sume alocate din bugetul ANCP, pentru finantarea lucrarilor de inregistrare sistematica din cadrul Programului national de cadastru si carte funciara	43.02.34	0	218.732	218.040	0	218.040	218.040	0	0	
Sume primite de la UE/alti donatori in contul platilor efectuate si prefinantari aferente cadrului financiar 2014-2020	48.02	0	127.256	127.255	0	127.255	127.255	0	0	
Fondul European de Dezvoltare Regionala (FEDR)	48.02.01	0	127.256	0	0	0	0	0	0	
Sume primite in contul platilor efectuate in anul curent	48.02.01.01	0	127.256	0	0	0	0	0	0	
Fondul Social European (FSE)	48.02.02	0	0	127.255	0	127.255	127.255	0	0	
Sume primite in contul platilor efectuate in anul curent	48.02.02.01	0	0	127.255	0	127.255	127.255	0	0	
SECTIONEA DE FUNCTIONARE		4.283.000	4.693.000	7.047.694	1.246.345	5.801.349	5.527.655	0	1.520.039	
TOTAL VENITURI		4.283.000	4.693.000	7.047.694	1.246.345	5.801.349	5.527.655	0	1.520.039	
VENITURI PROPRII		2.591.000	2.591.000	4.095.602	1.246.345	2.849.257	2.575.563	0	1.520.039	
I. VENITURI CURENTE		4.282.000	4.260.768	6.630.114	1.246.345	5.383.769	5.110.075	0	1.520.039	
A. VENITURI FISCALE		5.752.000	5.982.000	7.327.799	1.005.673	6.322.126	6.174.818	0	1.152.981	

Denumirea indicatorilor	Cod indicator	Prevederi		bugetare		Drepturi constatate				Incasari realizate	Stringeri pe alte cai decat incasari	Drepturi constatate de incasat
		anuale aprobate la finele perioadei de raportare	anuale aprobate la finele perioadei de raportare	trimestriale cumulate	Total, din care:	din anii precedenti	din anul curent					
A1. IMPOZIT PE VENIT, PROFIT SI CASTIGURI DIN CAPITAL		1.802.000	1.802.000	1.524.000	1.632.901	0	1.632.901	1.632.901	0	0	0	0
A12. IMPOZIT PE VENIT, PROFIT, SI CASTIGURI DIN CAPITAL DE LA PERSOANE FIZICE		1.802.000	1.802.000	1.524.000	1.632.901	0	1.632.901	1.632.901	0	0	0	0
Impozit pe venit	03.02	12.000	12.000	12.000	9.117	0	9.117	9.117	0	0	0	0
Impozitul pe veniturile din transferul proprietatilor imobiliare din patrimoniul personal	03.02.18	12.000	12.000	12.000	9.117	0	9.117	9.117	0	0	0	0
Cote si sume defalcate din impozitul pe venit	04.02	1.790.000	1.790.000	1.512.000	1.623.784	0	1.623.784	1.623.784	0	0	0	0
Cote defalcate din impozitul pe venit	04.02.01	554.000	554.000	486.000	579.484	0	579.484	579.484	0	0	0	0
Sume alocate din cotele defalcate din impozitul pe venit pentru echilibrarea bugetelor locale	04.02.04	416.000	416.000	426.000	444.300	0	444.300	444.300	0	0	0	0
Sume repartizate din Fondul la dispozitia Consiliului Judetean	04.02.05	820.000	820.000	600.000	600.000	0	600.000	600.000	0	0	0	0
A3. IMPOZITE SI TAXE PE PROPRIETATE		527.000	527.000	527.000	1.348.038	691.472	656.566	602.007	0	746.031	0	746.031
Impozite si taxe pe proprietate	07.02	527.000	527.000	527.000	1.348.038	691.472	656.566	602.007	0	746.031	0	746.031
Impozit pe cladiri	07.02.01	70.000	70.000	70.000	138.490	41.986	96.504	86.425	0	52.065	0	52.065
Impozit pe cladiri - PF	07.02.01.01	36.000	36.000	36.000	82.775	34.541	48.234	42.634	0	40.141	0	40.141
Impozit pe cladiri - PJ	07.02.01.02	34.000	34.000	34.000	55.715	7.445	48.270	43.791	0	11.924	0	11.924
Impozit pe terenuri	07.02.02	439.000	439.000	439.000	1.182.550	647.946	534.604	490.124	0	692.426	0	692.426
Impozit pe terenuri - PF	07.02.02.01	143.000	143.000	143.000	401.291	224.950	176.341	165.258	0	236.033	0	236.033
Impozit pe terenuri - PJ	07.02.02.02	14.000	14.000	14.000	15.370	642	14.728	14.405	0	965	0	965
Impozit pe terenurile extravilane	07.02.02.03	282.000	282.000	282.000	765.889	422.354	343.535	310.461	0	455.428	0	455.428
Taxe judiciare de timbru, taxe de timbru pentru activitatea notariala si alte taxe de timbru	07.02.03	18.000	18.000	18.000	26.998	1.540	25.458	25.458	0	1.540	0	1.540
A4. IMPOZITE SI TAXE PE BUNURI SI SERVICII		3.402.000	3.402.000	3.905.000	4.318.629	313.607	4.005.022	3.912.425	0	406.204	0	406.204
Sume defalcate din TVA	11.02	3.313.000	3.313.000	3.816.000	3.807.512	0	3.807.512	3.807.512	0	0	0	0
Sume defalcate din taxa pe valoarea adaugata pentru finantarea cheltuielilor descentralizate la nivelul comunelor, oraselor, municipiilor, sectoarelor si Municipiului Bucuresti	11.02.02	1.637.000	1.637.000	1.680.000	1.671.512	0	1.671.512	1.671.512	0	0	0	0
Sume defalcate din TVA pt echilibrarea bugetelor locale	11.02.06	1.676.000	1.676.000	2.136.000	2.136.000	0	2.136.000	2.136.000	0	0	0	0
Taxe pe utilizarea bunurilor, autorizarea utilizarii bunurilor sau pe desfasurarea de activitati	16.02	89.000	89.000	89.000	511.117	313.607	197.510	104.913	0	406.204	0	406.204

Denumirea indicatorilor	Cod indicator	Prevederi bugetare		Drepturi constatate			Incasari realizate	Stingeri pe alte cai decat incasari	Drepturi constatate de incasat
		anuale aprobate la finele perioadei de raportare	trimestriale cumulate	Total, din care:	din anii precedenti	din anul curent			
Taxa asupra mijloacelor de transport	16.02.02	89.000	89.000	511.117	313.607	197.510	104.913	0	406.204
Taxa asupra mijloacelor de transport - PF	16.02.02.01	69.000	69.000	185.668	100.999	84.669	72.838	0	112.830
Taxa asupra mijloacelor de transport - PJ	16.02.02.02	20.000	20.000	325.449	212.608	112.841	32.075	0	293.374
A6. ALTE IMPOZITE SI TAXE FISCALE		21.000	26.000	28.231	594	27.637	27.485	0	746
Alte impozite si taxe fiscale	18.02	21.000	26.000	28.231	594	27.637	27.485	0	746
Alte impozite si taxe	18.02.50	21.000	26.000	28.231	594	27.637	27.485	0	746
C. VENITURI NEFISCALE		-1.470.000	-1.721.232	-697.665	240.672	-938.357	-1.064.743	0	367.058
C.1. VENITURI DIN PROPRIETATE		102.000	102.000	327.923	84.637	243.286	156.873	0	171.050
Venituri din proprietate	30.02	102.000	102.000	327.923	84.637	243.286	156.873	0	171.050
Venituri din concesiuni si inchirieri	30.02.05	102.000	102.000	327.923	84.637	243.286	156.873	0	171.050
Alte venituri din concesiuni si inchirieri de catre institutiile publice	30.02.05.30	102.000	102.000	327.923	84.637	243.286	156.873	0	171.050
C.2. VANZARI DE BUNURI SI SERVICII		-1.572.000	-1.823.232	-1.025.608	156.035	-1.181.643	-1.221.616	0	196.008
Amenzii, penalizati si confiscari	35.02	50.000	50.000	247.392	156.035	91.357	51.384	0	196.008
Venituri din amenzi si alte sanctiuni aplicate conform dispozitiilor legale	35.02.01	50.000	50.000	247.392	156.035	91.357	51.384	0	196.008
Venituri din amenzi si alte sanctiuni aplicate de catre alte institutii de specialitate	35.02.01.02	50.000	50.000	247.392	156.035	91.357	51.384	0	196.008
Transferuri voluntare, altele decat subventiile	37.02	-1.622.000	-1.873.232	-1.273.000	0	-1.273.000	-1.273.000	0	0
Varsaminte din sectiunea de functionare pentru finantarea sectiunii de dezvoltare a bugetului local (cu semnul minus)	37.02.03	-1.622.000	-1.873.232	-1.273.000	0	-1.273.000	-1.273.000	0	0
IV. SUBVENTII		1.000	432.232	417.580	0	417.580	417.580	0	0
SUBVENTII DE LA ALTE NIVELE ALE ADMINISTRATIEI PUBLICE		1.000	432.232	417.580	0	417.580	417.580	0	0
Subventii de la bugetul de stat	42.02	1.000	195.000	181.040	0	181.040	181.040	0	0
B. Curente		1.000	195.000	181.040	0	181.040	181.040	0	0
Subventii pentru acordarea ajutorului pentru incalzirea locuintei si a suplimentului pentru energie alocate pentru consumul de combustibili solzi si sau petroliei	42.02.34	1.000	195.000	181.040	0	181.040	181.040	0	0
Subventii de la alte administratii	43.02	0	237.232	2.540	0	236.540	236.540	0	0
Subventii primite de la bugetele consiliilor locale si judetene pentru ajutoare in situatii de extreme dificultate	43.02.08	0	18.500	16.500	0	18.500	18.500	0	0

Denumirea indicatorilor	Cod indicator	Prevederi bugetare			Drepturi constatate			Incasari realizate	Stingeri pe aite cai decat incasari	Drepturi constatate de incasat
		anuale aprobate la finele perioadei de raportare	trimestriale cumulate	Total, din care:	din anii precedenti	din anul curent				
Sume alocate din bugetul ANCPPI pentru finantarea lucrarilor de inregistrare sistematica din cadrul Programului national de cadastru si carte funciara	43.02.34	0	218.732	218.040	0	218.040	218.040	0	0	
<b>SECTIUNEA DE DEZVOLTARE</b>		2.167.000	2.589.075	1.987.480	0	1.987.480	1.987.480	0	0	
<b>TOTAL VENITURI</b>		2.167.000	2.589.075	1.987.480	0	1.987.480	1.987.480	0	0	
<b>I. VENITURI CURENTE</b>		1.622.000	1.873.232	1.273.000	0	1.273.000	1.273.000	0	0	
<b>C. VENITURI NEFISCALE</b>		1.622.000	1.873.232	1.273.000	0	1.273.000	1.273.000	0	0	
<b>C2. VANZARI DE BUNURI SI SERVICII</b>		1.622.000	1.873.232	1.273.000	0	1.273.000	1.273.000	0	0	
Transferuri voluntare, altele decat subventiile	37.02	1.622.000	1.873.232	1.273.000	0	1.273.000	1.273.000	0	0	
Varsaminte din sectiunea de functionare	37.02.04	1.622.000	1.873.232	1.273.000	0	1.273.000	1.273.000	0	0	
<b>IV. SUBVENTII</b>		545.000	588.587	587.225	0	587.225	587.225	0	0	
<b>SUBVENTII DE LA ALTE NIVELE ALE ADMINISTRATIEI PUBLICE</b>		545.000	588.587	587.225	0	587.225	587.225	0	0	
Subventii de la bugetul de stat	42.02	545.000	569.124	567.762	0	567.762	567.762	0	0	
A. De capital		0	24.124	24.123	0	24.123	24.123	0	0	
Planuri si reglementari de urbanism	42.02.05	0	24.124	24.123	0	24.123	24.123	0	0	
B. Curente		545.000	545.000	543.639	0	543.639	543.639	0	0	
Finantarea Programului National de Dezvoltare Locala	42.02.55	545.000	545.000	543.639	0	543.639	543.639	0	0	
Subventii de la aite administratii	43.02	0	19.463	19.463	0	19.463	19.463	0	0	
Sume alocate din bugetul AFIR, pentru sustinerea proiectelor din PNDR 2014 - 2020	43.02.31	0	19.463	19.463	0	19.463	19.463	0	0	
Sume primite de la UE/aliti donatori in contul platilor efectuate si prefinantari aferente cadrului financiar 2014-2020	48.02	0	127.256	127.255	0	127.255	127.255	0	0	
Fondul European de Dezvoltare Regionala (FEDR)	48.02.01	0	127.256	0	0	0	0	0	0	
Sume primite in contul platilor efectuate in anul curent	48.02.01.01	0	127.256	0	0	0	0	0	0	
Fondul Social European (FSE)	48.02.02	0	0	127.255	0	127.255	127.255	0	0	

Denumirea indicatorilor	Cod indicator	Prevederi bugetare		Drepturi constatate			Incasari realizate	Stingeri pe alte cai decat incasari	Drepturi constatate de incasat
		anuale aprobate la finele perioadei de raportare	trimestriale cumulate	Total, din care:	din anii precedenti	din anul curent			
Sume primite in contul platilor efectuate in anul curent	48.02.02.01	0	0	127.255	0	127.255	127.255	0	0

PRIMAR

CONTABIL



CONTUL DE EXECUTIE 2A: ADMINISTRATIA LOCALA - FINANTARE INTEGRALA DIN BUGET - CHELTUIELI

la data de 31.12.2021

Denumirea indicatorilor	Cod indicator	Credite de angajament		Credite bugetare		Angajamente bugetare	Angajamente legale	Plati efectuate	Angajamente legale de platit	Cheltuieli efective
		Initial	Definitive	Initiale	definitive					
TOTAL SECTIUNILE FUNCTIONARE + DEZVOLTARE		20.000	166.719	6.450.000	7.282.075	6.487.618	6.487.618	6.489.129	18.489	4.444.932
TOTAL CHELTUIELI		20.000	166.719	6.450.000	7.282.075	6.487.618	6.487.618	6.469.129	18.489	4.444.932
Partea I-a SERVICII PUBLICE GENERALE	50.02	0	0	1.379.000	1.614.732	1.582.062	1.582.062	1.574.945	7.117	1.415.509
Autoritati publice si actiuni externe	51.02	0	0	1.377.000	1.612.732	1.582.062	1.582.062	1.574.945	7.117	1.415.509
Autoritati executive si legislative	51.02.01	0	0	1.377.000	1.612.732	1.582.062	1.582.062	1.574.945	7.117	1.415.509
Autoritati executive	51.02.01.03	0	0	1.377.000	1.612.732	1.582.062	1.582.062	1.574.945	7.117	1.415.509
Alte servicii publice generale	54.02	0	0	2.000	2.000	0	0	0	0	0
Fond de rezerv a bugetara la dispozitia autoritatilor locale	54.02.05	0	0	2.000	2.000	0	0	0	0	0
Partea a II-a APARARE, ORDINE PUBLICA SI SIGURANTA NATIONALA	59.02	0	0	16.000	51.000	51.000	51.000	51.000	0	51.000
Ordine publica si siguranta nationala	61.02	0	0	16.000	51.000	51.000	51.000	51.000	0	51.000
Protectie civila si protectie contra incendiilor (protectie civila nonmilitara)	61.02.05	0	0	14.000	4.000	4.000	4.000	4.000	0	4.000
Alte cheltuieli in domeniul ordinii publice si sigurantei nationale	61.02.50	0	0	2.000	47.000	47.000	47.000	47.000	0	47.000
Partea a III-a CHELTUIELI SOCIAL-CULTURALE	64.02	20.000	166.719	2.217.000	2.646.219	2.487.763	2.487.763	2.478.708	9.055	2.348.426
Invatamant	65.02	20.000	166.719	465.000	615.719	540.375	540.375	539.953	422	392.179
Invatamant secundar	65.02.04	20.000	166.719	435.000	590.719	516.175	516.175	515.753	422	367.979
Invatamant secundar inferior	65.02.04.01	20.000	166.719	435.000	590.719	516.175	516.175	515.753	422	367.979
Alte cheltuieli in domeniul invatamantului	65.02.50	0	0	30.000	25.000	24.200	24.200	24.200	0	24.200
Cultura, recreere si religie	67.02	0	0	215.000	202.000	181.227	181.227	175.634	5.593	178.333
Servicii culturale	67.02.03	0	0	90.000	107.000	98.617	98.617	93.024	5.593	95.723
Biblioteci publice comunale, orasenesi, municipale	67.02.03.02	0	0	90.000	90.000	81.967	81.967	76.374	5.593	76.386
Camine culturale	67.02.03.07	0	0	0	17.000	16.650	16.650	16.650	0	19.337
Servicii recreative si sportive	67.02.05	0	0	90.000	60.000	47.610	47.610	47.610	0	47.610
Sport	67.02.05.01	0	0	40.000	10.000	1.200	1.200	1.200	0	1.200

Denumirea indicatorilor	Cod indicator	Credite de angajament			Credite bugetare			Angajamente bugetare	Angajamente legale	Plati efectuate	Angajamente legale de platit	Cheltuieli efective
		Initial	Definitive	Definitive	initiale	definitive	definitive					
Intretinere gradini publice, parcuri, zone verzi, baze sportive si de agrement	67.02.05.03	0	0	50.000	50.000	46.410	46.410	46.410	46.410	0	0	46.410
Servicii religioase	67.02.06	0	0	35.000	35.000	35.000	35.000	35.000	35.000	0	0	35.000
Asigurari si asistenta sociala	68.02	0	0	1.537.000	1.828.500	1.766.161	1.766.161	1.766.161	1.766.161	3.040	3.040	1.777.914
Asistenta sociala in caz de boli si invaliditati	68.02.05	0	0	1.484.000	1.565.000	1.525.621	1.525.621	1.525.621	1.525.621	3.040	3.040	1.537.374
Asistenta sociala in caz de invaliditate	68.02.05.02	0	0	1.484.000	1.565.000	1.525.621	1.525.621	1.525.621	1.525.621	3.040	3.040	1.537.374
Prevenirea excluderii sociale	68.02.15	0	0	3.000	195.000	181.040	181.040	181.040	181.040	0	0	181.040
Ajutor social	68.02.15.01	0	0	3.000	195.000	181.040	181.040	181.040	181.040	0	0	181.040
Alte cheltuieli in domeniul asigurarii si asistentei sociale	68.02.50	0	0	50.000	68.500	59.500	59.500	59.500	59.500	0	0	59.500
Alte cheltuieli in domeniul asistentei sociale	68.02.50.50	0	0	50.000	68.500	59.500	59.500	59.500	59.500	0	0	59.500
Partea a IV-a SERVICII SI DEZVOLTARE PUBLICA, LOCUINTE, MEDIU SI APE	69.02	0	0	1.105.000	1.232.124	861.314	861.314	861.314	861.314	2.317	2.317	601.360
Locuinte, servicii si dezvoltare publica	70.02	0	0	827.000	891.124	522.594	522.594	522.594	522.594	0	0	261.525
Alimentatie cu apa si amenajari hidrotehnice	70.02.05	0	0	215.000	215.000	5.839	5.839	5.839	5.839	0	0	0
Alimentare cu apa	70.02.05.01	0	0	215.000	215.000	5.839	5.839	5.839	5.839	0	0	0
Iluminat public si electrificari rurale	70.02.06	0	0	234.000	274.000	186.467	186.467	186.467	186.467	0	0	261.525
Alte servicii in domeniul locuintei, serviciilor si dezvoltarii comunale	70.02.50	0	0	378.000	402.124	330.288	330.288	330.288	330.288	0	0	0
Protectia mediului	74.02	0	0	278.000	341.000	338.720	338.720	338.720	338.720	2.317	2.317	339.835
Salubritate si gestiunea deseurilor	74.02.05	0	0	278.000	341.000	338.720	338.720	338.720	338.720	2.317	2.317	339.835
Salubritate	74.02.05.01	0	0	278.000	341.000	338.720	338.720	338.720	338.720	2.317	2.317	339.835
Partea a V-a ACTIUNI ECONOMICE	79.02	0	0	1.733.000	1.738.000	1.505.479	1.505.479	1.505.479	1.505.479	0	0	28.637
Transporturi	84.02	0	0	1.729.000	1.734.000	1.502.479	1.502.479	1.502.479	1.502.479	0	0	25.637
Transport rutier	84.02.03	0	0	1.729.000	1.734.000	1.502.479	1.502.479	1.502.479	1.502.479	0	0	25.637
Strazi	84.02.03.03	0	0	1.729.000	1.734.000	1.502.479	1.502.479	1.502.479	1.502.479	0	0	25.637
Alte actiuni economice	87.02	0	0	4.000	4.000	3.000	3.000	3.000	3.000	0	0	3.000
Alte actiuni economice	87.02.50	0	0	4.000	4.000	3.000	3.000	3.000	3.000	0	0	3.000
Partea a VII-a REZERVA, EXCEDENT/DEFICIT	96.02	0	0	0	0	0	0	0	0	0	0	0
Excedent	96.02	0	0	0	0	0	0	0	0	0	0	0
SECŢIUNEA DE FUNCŢIONARE		0	0	4.283.000	4.693.000	4.528.496	4.528.496	4.528.496	4.528.496	18.489	18.489	4.149.164
TOTAL CHELTUIELI		0	0	4.283.000	4.693.000	4.528.496	4.528.496	4.528.496	4.528.496	18.489	18.489	4.149.164

Denumirea indicatorilor	Cod indicator	Credite de angajament			Credite bugetare		Angajamente bugetare	Angajamente legale	Plati efectuate	Angajamente legale de platit	Cheltuieli efective
		Initial	Definitive	initiale	definitive						
Partea I-a SERVICII PUBLICE GENERALE	50.02	0	0	1.369.000	1.363.500	1.321.751	1.321.751	1.314.634	7.117	1.243.966	
Autoritati publice si actiuni externe	51.02	0	0	1.367.000	1.351.500	1.321.751	1.321.751	1.314.634	7.117	1.243.966	
Autoritati executive si legislative	51.02.01	0	0	1.367.000	1.351.500	1.321.751	1.321.751	1.314.634	7.117	1.243.966	
Autoritati executive	51.02.01.03	0	0	1.367.000	1.351.500	1.321.751	1.321.751	1.314.634	7.117	1.243.966	
Alte servicii publice generale	54.02	0	0	2.000	2.000	0	0	0	0	0	
Fond de rezerva bugetara la dispozitia autoritatilor locale	54.02.05	0	0	2.000	2.000	0	0	0	0	0	
Partea a II-a APARARE, ORDINE PUBLICA SI SIGURANTA NATIONALA	59.02	0	0	16.000	51.000	51.000	51.000	51.000	0	51.000	
Ordine publica si siguranta nationala	61.02	0	0	16.000	51.000	51.000	51.000	51.000	0	51.000	
Protectie civila si protectie contra incendiilor (protectie civila nonmilitara)	61.02.05	0	0	14.000	4.000	4.000	4.000	4.000	0	4.000	
Alte cheltuieli in domeniul ordinii publice si sigurantei nationale	61.02.50	0	0	2.000	47.000	47.000	47.000	47.000	0	47.000	
Partea a III-a CHELTUIELI SOCIAL-CULTURALE	64.02	0	0	2.172.000	2.454.500	2.338.051	2.338.051	2.328.996	9.055	2.336.165	
Invatamant	65.02	0	0	420.000	424.000	390.663	390.663	390.241	422	382.595	
Invatamant secundar	65.02.04	0	0	390.000	399.000	366.463	366.463	366.041	422	358.395	
Invatamant secundar inferior	65.02.04.01	0	0	390.000	399.000	366.463	366.463	366.041	422	358.395	
Alte cheltuieli in domeniul invatamantului	65.02.50	0	0	30.000	25.000	24.200	24.200	24.200	0	24.200	
Cultura, recreere si religie	67.02	0	0	215.000	202.000	181.227	181.227	175.634	5.593	175.646	
Servicii culturale	67.02.03	0	0	90.000	107.000	98.617	98.617	93.024	5.593	93.036	
Biblioteci publice comunale, orasenesti, municipale	67.02.03.02	0	0	90.000	90.000	81.967	81.967	76.374	5.593	76.386	
Carantine culturale	67.02.03.07	0	0	0	17.000	16.650	16.650	16.650	0	16.650	
Servicii recreative si sportive	67.02.05	0	0	90.000	60.000	47.610	47.610	47.610	0	47.610	
Sport	67.02.05.01	0	0	40.000	10.000	1.200	1.200	1.200	0	1.200	
Intretinere gradini publice, parcuri, zone verzi, baze sportive si de agrement	67.02.05.03	0	0	50.000	50.000	46.410	46.410	46.410	0	46.410	
Servicii religioase	67.02.06	0	0	35.000	35.000	35.000	35.000	35.000	0	35.000	
Asigurari si asistenta sociala	68.02	0	0	1.537.000	1.828.500	1.766.161	1.766.161	1.763.121	3.040	1.777.914	
Asistenta sociala in caz de boli si inv aliditati	68.02.05	0	0	1.484.000	1.565.000	1.525.621	1.525.621	1.522.581	3.040	1.537.374	
Asistenta sociala in caz de inv aliditate	68.02.05.02	0	0	1.484.000	1.565.000	1.525.621	1.525.621	1.522.581	3.040	1.537.374	
Prevenirea excluderii sociale	68.02.15	0	0	3.000	195.000	181.040	181.040	181.040	0	181.040	
Ajutor social	68.02.15.01	0	0	3.000	195.000	181.040	181.040	181.040	0	181.040	



Denumirea indicatorilor	Cod indicator	Credite de angajament			Credite bugetare		Angajamente bugetare	Angajamente legale	Plati efectuate	Angajamente legale de platit	Cheltuieli efective
		Initial	Definitive	initiale	definitive						
Alte cheltuieli in domeniul asigurarilor si asistentei sociale	68.02.50	0	0	50.000	68.500	59.500	59.500	59.500	0	59.500	
Alte cheltuieli in domeniul asistentei sociale	68.02.50.50	0	0	50.000	68.500	59.500	59.500	59.500	0	59.500	
Partea a IV-a SERVICIIL SI DEZVOLTARE PUBLICA, LOCUINTE, MEDIU SI APE	69.02	0	0	388.000	491.000	488.291	488.291	485.974	2.317	489.406	
Locuinte, servicii si dezvoltare publica	70.02	0	0	110.000	150.000	149.571	149.571	149.571	0	149.571	
Iluminat public si electrificari rurale	70.02.06	0	0	110.000	150.000	149.571	149.571	149.571	0	149.571	
Protectia mediului	74.02	0	0	278.000	341.000	338.720	338.720	336.403	2.317	339.835	
Salubritate si gestiunea deseurilor	74.02.05	0	0	278.000	341.000	338.720	338.720	336.403	2.317	339.835	
Salubritate	74.02.05.01	0	0	278.000	341.000	338.720	338.720	336.403	2.317	339.835	
Partea a V-a ACTIUNI ECONOMICE	79.02	0	0	338.000	343.000	329.403	329.403	329.403	0	28.637	
Transporturi	84.02	0	0	334.000	339.000	326.403	326.403	326.403	0	25.637	
Transport rutier	84.02.03	0	0	334.000	339.000	326.403	326.403	326.403	0	25.637	
Strazi	84.02.03.03	0	0	334.000	339.000	326.403	326.403	326.403	0	25.637	
Alte actiuni economice	87.02	0	0	4.000	4.000	3.000	3.000	3.000	0	3.000	
Alte actiuni economice	87.02.50	0	0	4.000	4.000	3.000	3.000	3.000	0	3.000	
Partea a VII-a REZERVE, EXCEDENT/DEFICIT	96.02	0	0	0	0	0	0	1.017.648	0	0	
Excedent	98.02	0	0	0	0	0	0	1.017.648	0	0	
SEC TIUNEA DE DEZVOLTARE		20.000	166.719	2.167.000	2.589.075	1.959.122	1.959.122	1.959.122	0	295.768	
TOTAL CHELTUIELI		20.000	166.719	2.167.000	2.589.075	1.959.122	1.959.122	1.959.122	0	295.768	
Partea I-a SERVICIIL PUBLICE GENERALE	50.02	0	0	10.000	261.232	260.311	260.311	260.311	0	171.543	
Autoritati publice si actiuni externe	51.02	0	0	10.000	261.232	260.311	260.311	260.311	0	171.543	
Autoritati executive si legislative	51.02.01	0	0	10.000	261.232	260.311	260.311	260.311	0	171.543	
Autoritati executive	51.02.01.03	0	0	10.000	261.232	260.311	260.311	260.311	0	171.543	
Partea a III-a CHELTUIELI SOCIAL-CULTURALE	64.02	20.000	166.719	45.000	191.719	149.712	149.712	149.712	0	12.271	
Invatamant	65.02	20.000	166.719	45.000	191.719	149.712	149.712	149.712	0	9.584	
Invatamant secundar	65.02.04	20.000	166.719	45.000	191.719	149.712	149.712	149.712	0	9.584	
Invatamant secundar inferior	65.02.04.01	20.000	166.719	45.000	191.719	149.712	149.712	149.712	0	9.584	
Cultura, recreere si religie	67.02	0	0	0	0	0	0	0	0	2.687	
Servicii culturale	67.02.03	0	0	0	0	0	0	0	0	2.687	
Camine culturale	67.02.03.07	0	0	0	0	0	0	0	0	2.687	

Denumirea indicatorilor	Cod indicator	Credite de angajament			Credite bugetare		Angajamente legale	Plati efectuate	Angajamente legale de platit	Cheltuieli efective
		Initial	Definitive	initiale	definitive					
Partea a IV-a SERVICII SI DEZVOLTARE PUBLICA, LOCUINTE, MEDIU SI APE	89.02	0	0	717.000	741.124	373.023	373.023	0	111.954	
Locuinte, servicii si dezvoltare publica	70.02	0	0	717.000	741.124	373.023	373.023	0	111.954	
Alimentare cu apa si amenajari hidrotehnice	70.02.05	0	0	215.000	215.000	5.839	5.839	0	0	
Alimentare cu apa	70.02.05.01	0	0	215.000	215.000	5.839	5.839	0	0	
Iluminat public si electrificari rurale	70.02.06	0	0	124.000	124.000	36.896	36.896	0	111.954	
Alte servicii in domeniul locuintei, serviciilor si dezvoltarii comunale	70.02.50	0	0	378.000	402.124	330.288	330.288	0	0	
Partea a V-a ACTIUNI ECONOMICE	79.02	0	0	1.395.000	1.395.000	1.176.076	1.176.076	0	0	
Transporturi	84.02	0	0	1.395.000	1.395.000	1.176.076	1.176.076	0	0	
Transport rutier	84.02.03	0	0	1.395.000	1.395.000	1.176.076	1.176.076	0	0	
Strazi	84.02.03.03	0	0	1.395.000	1.395.000	1.176.076	1.176.076	0	0	
Partea a VII-a REZERVE, EXCEDENT/DEFICIT	96.02	0	0	0	0	0	0	0	0	
Excedent	98.02	0	0	0	0	0	0	0	0	

PRIMAR

CONTABIL